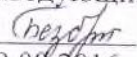
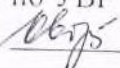



РАССМОТРЕНА
на заседании кафедры
начальных классов
Заведующий кафедрой
 О.Н. Безбородова
29.08.2016

СОГЛАСОВАНА
Заместитель директора
по УВР
 Н.В. Огорокова
30.08.2016



УТВЕРЖДЕНА
приказом директора
МБОУ СОУ №1
от 01.09.2016 № 56-д


Б.Н. Воробьев

РАБОЧАЯ ПРОГРАММА по музыке 1-4 классы

Разработана
Вакуленко Г.А.,
учителем музыки высшей
категории

ПОЯСНИТЕЛЬНАЯ ЗАПИСКА

Рабочая программа по музыке для 1-4 классов составлена на основе:

- Федерального государственного образовательного стандарта начального общего образования по музыке;
- Примерной основной образовательной программы начального общего образования, 2015г.,
- Программы «Музыка. 1-4 Классы» - Е.Д.Критской, Г. П.Сергеевой, Т.С. Шмагиной (Издательство «Просвещение», год издания: 2011).

Цель учебного предмета «Музыка» – воспитание всесторонне развитой, творческой и интеллектуальной личности, обладающей активной жизненной позицией, высокими духовно-нравственными качествами в процессе активной практико-ориентированной музыкально-исполнительской деятельности.

Цель и реализация содержания учебного предмета в процессе учебной деятельности обучающихся предполагают решение следующих **задач**:

- формирование устойчивого интереса и любви к музыкальному искусству;
 - формирование первоначальных представлений о роли музыки в жизни и духовно-нравственном развитии человека;
 - формирование основ умения учиться и способности к организации своей деятельности в процессе освоения музыкальной культуры;
 - формирование положительной мотивации к осознанному постижению мира музыки, готовности проявлять свои личностные качества в музыкальной деятельности;
 - формирование умений учебной деятельности: активное освоение учебных и творческих действий, навыков самоконтроля, элементов теоретического мышления, культуры поведения и речи;
 - развитие способностей к художественно-образному, эмоционально-ценностному восприятию и исполнению произведений музыкального искусства;
 - формирование навыков восприятия музыкальной речи, накопление слухового опыта, развитие ассоциативно-образного мышления;
 - овладение практическими умениями и навыками коллективной исполнительской деятельности (хоровой и инструментальной);
 - развитие музыкальных способностей, создание условий для свободного самовыражения в любом виде творческой деятельности;
 - приобретение базовых знаний по музыкальной грамоте, необходимых для осуществления различных видов музыкальной деятельности;
- особенностями развития учащихся.
- воспитание музыкального вкуса; эмоционально-ценностного отношения к миру; нравственных и эстетических и патриотических чувств: любви к человеку, к своему народу, к Родине; уважения к истории, традициям, музыкальной культуре разных стран мира.

Основным принципом формирования содержания учебного предмета «Музыка» в соответствии с системно-деятельностным подходом является приоритетность активных видов музыкальной деятельности обучающихся. Это хоровое и ансамблевое пение; игра на элементарных музыкальных инструментах в ансамбле и в оркестре; театрализация песен, сюжетов сказок, музыкальных пьес программного характера; освоение элементов музыкального языка как средства восприятия музыкальной речи и как основы собственного творчества; слушание музыки как способ формирования духовно-нравственных качеств, эстетического вкуса и художественно-образного мышления обучающихся.

Перенос акцента на практико-ориентированное освоение предмета отвечает реалиям современного российского образовательного пространства. Собственная активная учебная и творческая деятельность школьников на уроках музыки направлена на воспитание постоянного интереса и любви к музыке, творческого подхода к интерпретации явлений окружающего мира, на понимание музыкального искусства как особой ценности и, как следствие, эффективное развитие духовно-интеллектуальных и художественно-творческих личностных качеств и способностей обучающихся.

Общая характеристика учебного предмета «музыка»

Курс нацелен на изучение целостного представления о мировом музыкальном искусстве, постижения произведений золотого фонда русской и зарубежной классики, образцов музыкального фольклора, духовной музыки, современного музыкального творчества. Изучение музыкального искусства в начальной школе направлено на развитие эмоционально-нравственной сферы младших школьников, их способности воспринимать произведения искусства как проявление духовной деятельности человека; развитие способности эмоционально-целостного восприятия и понимания музыкальных произведений; развитие образного мышления и творческой индивидуальности; освоение знаний о музыкальном искусстве и его связях с другими видами художественного творчества; овладение элементарными умениями, навыками и способами музыкально-творческой деятельности (хоровое пение, игра на детских музыкальных инструментах, музыкально-пластическая и вокальная импровизация); воспитание художественного вкуса, нравственно-эстетических чувств: любви к родной природе, своему народу, Родине, уважения к ее традициям и героическому прошлому, к ее многонациональному искусству, профессиональному и народному музыкальному творчеству.

Программа направлена на постижение закономерностей возникновения и развития музыкального искусства в его связях с жизнью, разнообразия форм его проведения и бытования в окружающем мире, специфики воздействия на духовный мир человека на основе проникновения в интонационно – временную природу музыки, ее жанрово – стилистические особенности. При этом, занятия музыкой и достижение предметных результатов ввиду специфики искусства неотделимы от достижения личностных и метапредметных результатов.

Постижение музыкального искусства учащимися подразумевает различные формы общения каждого ребенка с музыкой на уроке и во внеурочной деятельности. В сферу исполнительской деятельности учащихся входят: хоровое и ансамблевое пение; пластическое интонирование и музыкально - ритмические движения; игра на музыкальных инструментах; инсценирование (разыгрывание) песен, сюжетов сказок, музыкальных пьес программного характера; освоение элементов музыкальной грамоты как средства фиксации музыкальной речи. Помимо этого, дети проявляют творческое начало в размышлениях о музыке, импровизациях (речевой, вокальной, ритмической, пластической); в рисунках на темы любимых музыкальных произведений, в составлении программы итогового концерта.

Формы реализации

Реализация программы проводится как в урочной, так и во внеурочной форме. Содержательными формами проведения урока могут быть: урок-путешествие, урок-прогулка, урок-экскурсия, урок-беседа, урок-ролевая игра, урок-театрализация, урок-концерт, урок-спектакль, урок-викторина, урок-презентация, урок-импровизация и другие.

Методы обучения

Для достижения поставленной цели и решения задач программы используются современные методы обучения и образовательные технологии деятельностного типа, взаимно дополняющие друг друга. Отбор осуществляется с учетом особенностей художественно-эстетического и практико-ориентированного содержания учебного предмета «Музыка». Методы обучения делятся на две группы: общепедагогические и специальные методы музыкального обучения и воспитания.

К общепедагогическим методам, применяемым на уроке музыки, относятся следующие:

- проблемно-поисковый;
- исследовательский;
- творческий (художественный);
- метод учебного диалога;
- наглядный (иллюстрация, демонстрация, презентация);
- игровой и др.

Специальные методы музыкального обучения и воспитания определяются конкретным видом учебной деятельности школьников на уроках музыки. К ним относятся следующие методы:

- развития навыков хорового и сольного пения (А. В. Свешников, В. Попов, В. Соколов, Т.А. Жданова, К.К. Пигров (метод «внутреннего видения» – воспроизведения в сознании);
- обучения слушанию музыки (методы музыкального обобщения, ретроспективы и перспективы (забегания вперед и возвращения к пройденному), музыкальной драматургии, интонационно-стилевого постижения музыки, моделирования художественно-творческого процесса, художественного контекста);
- развития навыков инструментального музицирования (методы импровизации, элементарное музицирование по системе К. Орфа, усложнения творческих заданий);
- формирования навыков элементарного сольфеджирования (П. Вейс, Ж. Шеде, М. Румер, Г. Струве);
- активизации деятельности школьников (выбора сферы активности учащихся, поэтапного вовлечения в творческую деятельность).

В рабочей программе учтен национально-региональный компонент, который предусматривает знакомство учащихся с музыкальными традициями, песнями и музыкальными инструментами Тульского края и составляет 10% учебного времени.

Место учебного предмета «музыка» в учебном плане

Согласно Учебного плана МБОУ СОШ № 1 предмет «Музыка» изучается в I–IV классах в объеме 135 часов: 1 класс – 33(5) часа, 2 класс - 34 часа, 3 класс - 34 часа, 4 класс - 34 часа.

Описание ценностных ориентиров содержания учебного предмета «музыка»

Программа учебного предмета «Музыка» построена с учетом возрастных и индивидуальных особенностей обучающихся и направлена на:

- создание условий для художественного образования, эстетического воспитания, духовно-нравственного развития в процессе освоения музыкальной культуры;
- формирование основ гражданской идентичности, своей этнической принадлежности как представителя народа, гражданина России;
- воспитание и развитие личностных качеств, позволяющих уважать и принимать духовные и культурные ценности разных народов;
- развитие личностных качеств, значимых для самоопределения, социализации, самореализации в процессе учебной непосредственно музыкальной деятельности;
- формирование основ музыкальной культуры средствами активной деятельности обучающихся в сфере музыкального искусства;
- приобретение собственного музыкального опыта (в певческой деятельности и музицировании, восприятии музыки, в движении под музыку);
- воспитание культуры коллективного музицирования (хорового и инструментального);
- овладение духовными и культурными ценностями народов мира в процессе учебной и творческой деятельности.

Описание материально – технического обеспечения образовательного процесса

Дидактическое обеспечение	Методическое обеспечение
1 класс	
Критская Е.Д., Сергеева Г.П., Шмагина Т.С. Музыка: 1 кл. учеб. для общеобразоват. учреждений. М.:Просвещение, 2010. Рабочая тетрадь для 1 класс, М.: Просвещение, 2010 Хрестоматия музыкального материала к учебнику «Музыка»: 1 кл.: Фонохрестоматии музыкального материала к	Музыка: программа. 1-4 классы для общеобразовательных учреждений/Е.Д. Критская, Г.П. Сергеева, Т.С. Шмагина –М.: Просвещение, 2007. Пособие для учителя /Сост. Е.Д.Критская, Г.П.Сергеева, Т.С.Шмагина.- М.: Просвещение, 2004.

учебнику «Музыка».1 класс. (CD)	
2 класс	
Критская Е.Д., Сергеева Г.П., Шмагина Т.С. Музыка: 2 кл. учеб. для общеобразоват. учреждений. М.:Просвещение, 2010. Рабочая тетрадь к учебнику «Музыка»: 2 класс. М.: Просвещение, 2010. Хрестоматия и фонохрестоматия музыкально- го материала к учебнику «Музыка»: 2 класс. М.: Просвещение, 2007.	Музыка: программа. 1-4 классы для общеобразова- тельных учреждений/Е.Д. Критская, Г.П. Сергеева, Т.С. Шмагина –М.: Просвещение, 2007. Пособие для учителя /Сост. Е.Д.Критская, Г.П.Сергеева, Т.С.Шмагина.- М.: Просвещение, 2004.
3 класс	
Критская Е.Д., Сергеева Г.П., Шмагина Т.С. Музыка: 3 кл. учеб. для общеобразоват. учреждений. М.:Просвещение, 2008. Рабочая тетрадь к учебнику «Музыка»: 3 класс. М.: Просвещение, 2010. Хрестоматия и фонохрестоматия музыкально- ного материала к учебнику «Музыка»: 3 класс. М.: Просвещение, 2006.	Музыка: программа. 1-4 классы для общеобразова- тельных учреждений/Е.Д. Критская, Г.П. Сергеева, Т.С. Шмагина –М.: Просвещение, 2007. Пособие для учителя /Сост. Е.Д.Критская, Г.П.Сергеева, Т.С.Шмагина.- М.: Просвещение, 2004.
4 класс	
Критская Е.Д., Сергеева Г.П., Шмагина Т.С. Музыка: 4 кл. учеб. для общеобразоват. учреждений. М.:Просвещение, 2008. Рабочая тетрадь к учебнику «Музыка»: 4 класс. М.: Просвещение, 2010. Хрестоматия и фонохрестоматия музыкально- го материала к учебнику «Музыка»: 4 класс. М.: Просвещение, 2007.	Музыка: программа. 1-4 классы для общеобразова- тельных учреждений/Е.Д. Критская, Г.П. Сергеева, Т.С. Шмагина –М.: Просвещение, 2007. Пособие для учителя /Сост. Е.Д.Критская, Г.П.Сергеева, Т.С.Шмагина.- М.: Просвещение, 2004.

Библиотечный фонд (книгопечатная продукция)

1. Стандарт основного общего образования по образовательной области «Искусство».
2. Примерная программа основного общего образования по музыке.
3. Авторская программа по музыке.
4. Хрестоматии с нотным материалом.
5. Сборники песен и хоров.
6. Методические пособия (рекомендации к проведению уроков музыки).
7. Учебно-методические комплекты к программе по музыке, выбранной в качестве основной для проведения уроков музыки.
8. Учебники по музыке.
9. Книги о музыке и музыкантах.
10. Научно-популярная литература по искусству.

Печатные пособия

1. Атласы музыкальных инструментов.
2. Портреты композиторов.
3. Схема: расположение инструментов и оркестровых групп в различных видах оркестров.
4. Альбомы с демонстрационным материалом, составленным в соответствии с тематическими линиями учебной программы.

Дидактический раздаточный материал:

1. Карточки с признаками характера звучания.

2. Карточки с обозначением выразительных возможностей различных музыкальных средств.
3. Карточки с обозначением исполнительских средств выразительности.

Компьютерные и информационно-коммуникативные средства

1. Мультимедийная программа «Шедевры музыки» издательства «Кирилл и Мефодий».
2. Мультимедийная программа «Энциклопедия классической музыки» «Коминфо».
3. Мультимедийная программа «Музыка. Ключи».
4. Мультимедийная программа «Энциклопедия Кирилла и Мефодия 2009г.».
5. Мультимедийная программа «История музыкальных инструментов».
6. Единая коллекция - <http://collection.cross-edu.ru/catalog/rubr/f544b3b7-f1f4-5b76-f453-552f31d9b164>.
7. Российский общеобразовательный портал - <http://music.edu.ru/>.
8. Детские электронные книги и презентации - <http://viki.rdf.ru/>.
9. CD-ROM. «Мир музыки». Программно-методический комплекс».

Технические средства обучения

1. Музыкальный центр.
2. Видеомагнитофон.
3. Фортепиано.
4. Компьютер.
5. Экран.
6. Проектор.

Экранно-звуковые пособия

1. Аудиозаписи и фонохрестоматии по музыке.
2. Видеофильмы, посвященные творчеству выдающихся отечественных и зарубежных композиторов.
3. Видеофильмы с записью фрагментов из оперных спектаклей.
4. Видеофильмы с записью фрагментов из балетных спектаклей.
5. Видеофильмы с записью известных оркестровых коллективов.
6. Видеофильмы с записью фрагментов из мюзиклов.
7. Нотный и поэтический текст песен.
8. Изображения музыкантов, играющих на различных инструментах.
9. Фотографии и репродукции картин крупнейших центров мировой музыкальной культуры.

Оборудование кабинета

1. Специализированная учебная мебель: индивидуальные столы и стулья для учащихся.
2. Стеллажи для наглядных пособий, нот, учебников и др.
3. Стол учительский с тумбой.

ПЛАНИРУЕМЫЕ РЕЗУЛЬТАТЫ ОСВОЕНИЯ УЧЕБНОГО ПРЕДМЕТА

Достижение личностных, метапредметных и предметных результатов освоения программы обучающимися происходит в процессе активного восприятия и обсуждения музыки, освоения основ музыкальной грамоты, собственного опыта музыкально-творческой деятельности обучающихся: хорового пения и игры на элементарных музыкальных инструментах, пластическом интонировании, подготовке музыкально-театрализованных представлений.

Личностные результаты освоения программы должны отражать:

- формирование основ российской гражданской идентичности, чувства гордости за свою Родину, российский народ и историю России, осознание своей этнической и национальной принадлежности; формирование ценностей многонационального российского общества;
- формирование целостного, социально ориентированного взгляда на мир в его органичном единстве и разнообразии культур;

- формирование уважительного отношения к культуре других народов;
- формирование эстетических потребностей, ценностей и чувств;
- формирование творческой активности и познавательного интереса при решении учебных задач и собственной музыкально-прикладной деятельности;
- развитие этических чувств, доброжелательности и эмоционально-нравственной отзывчивости, понимания и сопереживания чувствам других людей;
- развитие навыков сотрудничества со взрослыми и сверстниками в разных социальных ситуациях;
- формирование установки на наличие мотивации к бережному отношению к культурным и духовным ценностям.

В результате освоения программы у обучающихся будут сформированы готовность к саморазвитию, мотивация к обучению и познанию; понимание ценности отечественных национально-культурных традиций, осознание своей этнической и национальной принадлежности, уважение к истории и духовным традициям России, музыкальной культуре ее народов, понимание роли музыки в жизни человека и общества, духовно-нравственном развитии человека. В процессе приобретения собственного опыта музыкально-творческой деятельности обучающиеся научатся понимать музыку как составную и неотъемлемую часть окружающего мира, постигать и осмысливать явления музыкальной культуры, выражать свои мысли и чувства, обусловленные восприятием музыкальных произведений, использовать музыкальные образы при создании театрализованных и музыкально-пластических композиций, исполнении вокально-хоровых и инструментальных произведений, в импровизации.

Школьники научатся размышлять о музыке, эмоционально выражать свое отношение к искусству; проявлять эстетические и художественные предпочтения, интерес к музыкальному искусству и музыкальной деятельности; формировать позитивную самооценку, самоуважение, основанные на реализованном творческом потенциале, развитии художественного вкуса, осуществлении собственных музыкально-исполнительских замыслов.

У обучающихся проявится способность вставать на позицию другого человека, вести диалог, участвовать в обсуждении значимых для человека явлений жизни и искусства, продуктивно сотрудничать со сверстниками и взрослыми в процессе музыкально-творческой деятельности. Реализация программы обеспечивает овладение социальными компетенциями, развитие коммуникативных способностей через музыкально-игровую деятельность, способности к дальнейшему самопознанию и саморазвитию. Обучающиеся научатся организовывать культурный досуг, самостоятельную музыкально-творческую деятельность, в том числе, на основе домашнего музицирования, совместной музыкальной деятельности с друзьями, родителями.

Метапредметные результаты освоения программы должны отражать:

- овладение способностью принимать и сохранять цели и задачи учебной деятельности, поиска средств ее осуществления в процессе освоения музыкальной культуры;
- освоение способов решения проблем творческого и поискового характера в учебной, музыкально-исполнительской и творческой деятельности;
- формирование умения планировать, контролировать и оценивать учебные действия в соответствии с поставленной задачей и условиями ее реализации; определять наиболее эффективные способы достижения результата в различных видах музыкальной деятельности;
- освоение начальных форм познавательной и личностной рефлексии в процессе освоения музыкальной культуры в различных видах деятельности;
- использование знаково-символических средств представления информации в процессе освоения средств музыкальной выразительности, основ музыкальной грамоты;

- использование различных способов поиска (в справочных источниках и открытом учебном информационном пространстве сети Интернет), сбора, обработки, анализа, организации, передачи и интерпретации информации в соответствии с коммуникативными и познавательными задачами и технологиями учебного предмета; в том числе и анализировать звуки, готовить свое выступление и выступать с аудио-, видео- и графическим сопровождением;

- умение оценивать произведения разных видов искусства, овладев логическими действиями сравнения, анализа, синтеза, обобщения, установления аналогий в процессе интонационно-образного, жанрового и стилистового анализа музыкальных произведений и других видов музыкально-творческой деятельности;

- готовность к учебному сотрудничеству (общение, взаимодействие) со сверстниками при решении различных музыкально-творческих задач;

- овладение базовыми предметными и межпредметными понятиями в процессе освоения учебного предмета «Музыка»;

- использование различных способов поиска (в справочных источниках и открытом учебном информационном пространстве сети Интернет), сбора, обработки, анализа, организации, передачи и интерпретации информации в соответствии с коммуникативными и познавательными задачами и технологиями учебного предмета; в том числе умение фиксировать (записывать) в цифровой форме измеряемые величины и анализировать звуки, готовить свое выступление и выступать с аудио-, видео- и графическим сопровождением; соблюдать нормы информационной избирательности, этики и этикета;

- овладение логическими действиями сравнения, анализа, синтеза, обобщения, классификации по родовидовым признакам, установления аналогий и причинно-следственных связей, построения рассуждений, отнесения к известным понятиям в процессе слушания и освоения музыкальных произведений различных жанров и форм;

- готовность слушать собеседника и вести диалог, готовность признавать возможность существования различных точек зрения и права каждого иметь свою; излагать свое мнение и аргументировать свою точку зрения и оценку событий, формирующихся в процессе совместной творческой и коллективной хоровой и инструментальной деятельности;

- овладение начальными сведениями о сущности и особенностях объектов, процессов и явлений действительности (культурных и др.) в соответствии с содержанием учебного предмета «Музыка»;

- овладение базовыми предметными и межпредметными понятиями, отражающими существенные связи и отношения между объектами и процессами, в процессе привлечения интегративных форм освоения учебного предмета «Музыка».

В результате реализации программы обучающиеся смогут освоить универсальные учебные действия, обеспечивающие овладение ключевыми компетенциями, реализовать собственный творческий потенциал, применяя музыкальные знания и представления о музыкальном искусстве в познавательной и практической деятельности.

Предметные результаты освоения программы должны отражать:

сформированность первоначальных представлений о роли музыки в жизни человека, ее роли в духовно-нравственном развитии человека;

сформированность основ музыкальной культуры, в том числе на материале музыкальной культуры родного края, развитие художественного вкуса и интереса к музыкальному искусству и музыкальной деятельности;

умение воспринимать музыку и выражать свое отношение к музыкальному произведению;

умение воплощать музыкальные образы при создании театрализованных и музыкально-пластических композиций, исполнении вокально-хоровых произведений, в импровизации, создании ритмического аккомпанемента и игре на музыкальных инструментах.

Предметные результаты по видам деятельности обучающихся

В результате освоения программы обучающиеся должны научиться в дальнейшем применять знания, умения и навыки, приобретенные в различных видах познавательной, музыкально-исполнительской и творческой деятельности. Основные виды музыкальной деятельности обучающихся основаны на принципе взаимного дополнения и направлены на гармоничное становление личности школьника, включающее формирование его духовно-нравственных качеств, музыкальной культуры, развитие музыкально-исполнительских и творческих способностей, возможностей самооценки и самореализации. Освоение программы позволит обучающимся принимать активное участие в общественной, концертной и музыкально-театральной жизни школы, города, региона.

Слушание музыки

Обучающийся:

1. Узнает изученные музыкальные произведения и называет имена их авторов.
2. Умеет определять характер музыкального произведения, его образ, отдельные элементы музыкального языка: лад, темп, тембр, динамику, регистр.
3. Имеет представление об интонации в музыке, знает о различных типах интонаций, средствах музыкальной выразительности, используемых при создании образа.
4. Имеет представление об инструментах симфонического, камерного, духового, эстрадного, джазового оркестров, оркестра русских народных инструментов. Знает особенности звучания оркестров и отдельных инструментов.
5. Знает особенности тембрового звучания различных певческих голосов (детских, женских, мужских), хоров (детских, женских, мужских, смешанных, а также народного, академического, церковного) и их исполнительских возможностей и особенностей репертуара.
6. Имеет представления о народной и профессиональной (композиторской) музыке; балете, опере, мюзикле, произведениях для симфонического оркестра и оркестра русских народных инструментов.
7. Имеет представления о выразительных возможностях и особенностях музыкальных форм: типах развития (повтор, контраст), простых двухчастной и трехчастной формы, вариаций, рондо.
8. Определяет жанровую основу в пройденных музыкальных произведениях.
9. Имеет слуховой багаж из прослушанных произведений народной музыки, отечественной и зарубежной классики.
10. Умеет импровизировать под музыку с использованием танцевальных, маршеобразных движений, пластического интонирования.

Хоровое пение

Обучающийся:

1. Знает слова и мелодию Гимна Российской Федерации.
2. Грамотно и выразительно исполняет песни с сопровождением и без сопровождения в соответствии с их образным строем и содержанием.
3. Знает о способах и приемах выразительного музыкального интонирования.
4. Соблюдает при пении певческую установку. Использует в процессе пения правильное певческое дыхание.
5. Поет преимущественно с мягкой атакой звука, осознанно употребляет твердую атаку в зависимости от образного строя исполняемой песни. Поет доступным по силе, не форсированным звуком.
6. Ясно выговаривает слова песни, поет гласные округленным звуком, отчетливо произносит согласные; использует средства артикуляции для достижения выразительности исполнения.
7. Исполняет одноголосные произведения, а также произведения с элементами двухголосия.

Игра в детском инструментальном оркестре (ансамбле)

Обучающийся:

1. Имеет представления о приемах игры на элементарных инструментах детского оркестра, блокфлейте, синтезаторе, народных инструментах и др.
2. Умеет исполнять различные ритмические группы в оркестровых партиях.
3. Имеет первоначальные навыки игры в ансамбле – дуэте, трио (простейшее двух-трехголосие). Владеет основами игры в детском оркестре, инструментальном ансамбле.
4. Использует возможности различных инструментов в ансамбле и оркестре, в том числе тембровые возможности синтезатора.

Основы музыкальной грамоты

Объем музыкальной грамоты и теоретических понятий:

1. **Звук.** Свойства музыкального звука: высота, длительность, тембр, громкость.
2. **Мелодия.** Типы мелодического движения. Интонация. Начальное представление о клавиатуре фортепиано (синтезатора). Подбор по слуху попевок и простых песен.
3. **Метроритм.** Длительности: восьмые, четверти, половинные. Пауза. Акцент в музыке: сильная и слабая доли. Такт. Размеры: 2/4; 3/4; 4/4. Сочетание восьмых, четвертных и половинных длительностей, пауз в ритмических упражнениях, ритмических рисунках исполняемых песен, в оркестровых партиях и аккомпанементах. Двух- и трехдольность – восприятие и передача в движении.
4. **Лад:** мажор, минор; тональность, тоника.
5. **Нотная грамота.** Скрипичный ключ, нотный стан, расположение нот в объеме первой-второй октав, диэз, бемоль. Чтение нот первой-второй октав, пение по нотам выученных по слуху простейших попевок (двухступенных, трехступенных, пятиступенных), песен, разучивание по нотам хоровых и оркестровых партий.
6. **Интервалы** в пределах октавы. **Трезвучия:** мажорное и минорное. Интервалы и трезвучия в игровых упражнениях, песнях и аккомпанементах, произведениях для слушания музыки.
7. **Музыкальные жанры.** Песня, танец, марш. Инструментальный концерт. Музыкально-сценические жанры: балет, опера, мюзикл.
8. **Музыкальные формы.** Виды развития: повтор, контраст. Вступление, заключение. Простые двухчастная и трехчастная формы, куплетная форма, вариации, рондо.

В результате изучения музыки на уровне начального общего образования обучающийся **получит возможность научиться:**

реализовывать творческий потенциал, собственные творческие замыслы в различных видах музыкальной деятельности (в пении и интерпретации музыки, игре на детских и других музыкальных инструментах, музыкально-пластическом движении и импровизации);

организовывать культурный досуг, самостоятельную музыкально-творческую деятельность; музицировать;

использовать систему графических знаков для ориентации в нотном письме при пении простейших мелодий;

владеть певческим голосом как инструментом духовного самовыражения и участвовать в коллективной творческой деятельности при воплощении заинтересовавших его музыкальных образов;

адекватно оценивать явления музыкальной культуры и проявлять инициативу в выборе образцов профессионального и музыкально-поэтического творчества народов мира;

оказывать помощь в организации и проведении школьных культурно-массовых мероприятий; представлять широкой публике результаты собственной музыкально-творческой деятельности (пение, музицирование, драматизация и др.); собирать музыкальные коллекции (фонотека, видеотека).

Формирование ИКТ-компетентности обучающихся (метапредметные результаты)

В результате изучения **всех без исключения предметов** на уровне начального общего образования начинается формирование навыков, необходимых для жизни и работы в современном высокотехнологичном обществе. Обучающиеся приобретут опыт работы с информационными объектами, в которых объединяются текст, наглядно-графические изображения, цифровые данные, неподвижные и движущиеся изображения, звук, ссылки и базы данных и которые могут передаваться как устно, так и с помощью телекоммуникационных технологий или раз-

мещаться в Интернете.

Обучающиеся познакомятся с различными средствами информационно-коммуникационных технологий (ИКТ), освоят общие безопасные и эргономичные принципы работы с ними; осознают возможности различных средств ИКТ для использования в обучении, развития собственной познавательной деятельности и общей культуры.

Они приобретут первичные навыки обработки и поиска информации при помощи средств ИКТ: научатся вводить различные виды информации в компьютер: текст, звук, изображение, цифровые данные; создавать, редактировать, сохранять и передавать медиасообщения.

Выпускники научатся оценивать потребность в дополнительной информации для решения учебных задач и самостоятельной познавательной деятельности; определять возможные источники ее получения; критически относиться к информации и к выбору источника информации.

Они научатся планировать, проектировать и моделировать процессы в простых учебных и практических ситуациях.

В результате использования средств и инструментов ИКТ и ИКТ-ресурсов для решения разнообразных учебно-познавательных и учебно-практических задач, охватывающих содержание всех изучаемых предметов, у обучающихся будут формироваться и развиваться необходимые универсальные учебные действия и специальные учебные умения, что заложит основу успешной учебной деятельности в средней и старшей школе.

Знакомство со средствами ИКТ, гигиена работы с компьютером

Выпускник научится:

- использовать безопасные для органов зрения, нервной системы, опорно-двигательного аппарата эргономичные приёмы работы с компьютером и другими средствами ИКТ; выполнять компенсирующие физические упражнения (мини-зарядку);
- организовывать систему папок для хранения собственной информации в компьютере.

Технология ввода информации в компьютер: ввод текста, запись звука, изображения, цифровых данных

Выпускник научится:

- вводить информацию в компьютер с использованием различных технических средств (фото- и видекамеры, микрофона и т. д.), сохранять полученную информацию; набирать небольшие тексты на родном языке; набирать короткие тексты на иностранном языке, использовать компьютерный перевод отдельных слов;
- рисовать (создавать простые изображения) на графическом планшете;
- сканировать рисунки и тексты.

Выпускник получит возможность научиться *использовать программу распознавания сканированного текста на русском языке.*

Обработка и поиск информации

Выпускник научится:

- подбирать подходящий по содержанию и техническому качеству результат видеозаписи и фотографирования, использовать сменные носители (флэш-карты);
- описывать по определенному алгоритму объект или процесс наблюдения, записывать аудиовизуальную и числовую информацию о нем, используя инструменты ИКТ;
- собирать числовые данные в естественно-научных наблюдениях и экспериментах, используя цифровые датчики, камеру, микрофон и другие средства ИКТ, а также в ходе опроса людей;
- редактировать тексты, последовательности изображений, слайды в соответствии с коммуникативной или учебной задачей, включая редактирование текста, цепочек изображений, видео- и аудиозаписей, фотоизображений;
- пользоваться основными функциями стандартного текстового редактора, использовать полуавтоматический орфографический контроль; использовать, добавлять и удалять ссылки в сообщениях разного вида; следовать основным правилам оформления текста;

- искать информацию в соответствующих возрасту цифровых словарях и справочниках, базах данных, контролируемом Интернете, системе поиска внутри компьютера; составлять список используемых информационных источников (в том числе с использованием ссылок);
- заполнять учебные базы данных.

Выпускник получит возможность научиться грамотно формулировать запросы при поиске в сети Интернет и базах данных, оценивать, интерпретировать и сохранять найденную информацию; критически относиться к информации и к выбору источника информации.

Создание, представление и передача сообщений

Выпускник научится:

- создавать текстовые сообщения с использованием средств ИКТ, редактировать, оформлять и сохранять их;
- создавать простые сообщения в виде аудио- и видеофрагментов или последовательности слайдов с использованием иллюстраций, видеоизображения, звука, текста;
- готовить и проводить презентацию перед небольшой аудиторией: создавать план презентации, выбирать аудиовизуальную поддержку, писать пояснения и тезисы для презентации;
- создавать простые схемы, диаграммы, планы и пр.;
- создавать простые изображения, пользуясь графическими возможностями компьютера; составлять новое изображение из готовых фрагментов (аппликация);
- размещать сообщение в информационной образовательной среде образовательной организации;
- пользоваться основными средствами телекоммуникации; участвовать в коллективной коммуникативной деятельности в информационной образовательной среде, фиксировать ход и результаты общения на экране и в файлах.

Выпускник получит возможность научиться:

- представлять данные;
- создавать музыкальные произведения с использованием компьютера и музыкальной клавиатуры, в том числе из готовых музыкальных фрагментов и «музыкальных петель».

Планирование деятельности, управление и организация

Выпускник научится:

- создавать движущиеся модели и управлять ими в компьютерно управляемых средах (создание простейших роботов);
- определять последовательность выполнения действий, составлять инструкции (простые алгоритмы) в несколько действий, строить программы для компьютерного исполнителя с использованием конструкций последовательного выполнения и повторения;
- планировать несложные исследования объектов и процессов внешнего мира.

Выпускник получит возможность научиться:

- проектировать несложные объекты и процессы реального мира, своей собственной деятельности и деятельности группы, включая навыки роботехнического проектирования
- моделировать объекты и процессы реального мира.

Инструментарий для оценивания результатов по математике

На уроках музыки проверяется и оценивается качество усвоения обучающимися программного материала. При оценивании успеваемости ориентирами для учителя являются конкретные требования к обучающимся, представленные в программе каждого класса и примерные нормы оценки знаний и умений. Результаты обучения оцениваются по пятибалльной системе и дополняются устной характеристикой ответа. Учебная программа предполагает освоение обучающимися различных видов музыкальной деятельности: хорового пения, слушания музыкальных произведений, импровизацию.

Существует достаточно большой перечень форм работы, который может быть выполнен обучающимися и соответствующим образом оценен учителем.

1. Работа по карточкам (знание музыкального словаря).
2. Кроссворды.
3. Блиц-ответы (письменно) по вопросам учителя на повторение и закрепление темы.
4. «Угадай мелодию» (фрагментарный калейдоскоп из произведений, звучавших на уроках или достаточно популярных).
5. Применение широкого спектра творческих способностей ребёнка в передаче музыкальных образов через прослушанную музыку или исполняемую самим ребёнком (рисунки, поделки и т.д.)
6. Ведение тетради по музыке.

Нормы оценки знаний умений учащихся на уроках музыки в 1 классе (безотметочное обучение).

Следуя рекомендациям Министерства образования, не выставляются отметки учащимся 1-го класса в течение всего первого года. Оценочную деятельность учителю на данном этапе (1 класс) необходимо сосредоточить вокруг развернутого словесно-описательного анализа процесса учения школьника и формирования его самооценки. Аналитическое суждение на данном этапе является ведущей оценочной деятельностью учителя.

Словесная оценка (оценочное суждение) позволяет раскрыть перед учеником динамику результатов его учебной деятельности, проанализировать его возможности и прилежание. Особенностью словесной оценки являются ее содержательность, анализ работы, четкая фиксация успешных результатов и раскрытие причин неудач. Оценочное суждение на первых этапах обучения заменяет, а далее сопровождает любую отметку в качестве заключения по существу работы, раскрывающего как положительные, так и отрицательные ее стороны, а также способы устранения недочетов и ошибок.

Организация оценивания в условиях безотметочного обучения базируется на следующих требованиях:

- 1) оценивание должно начинаться с первого дня обучения;
- 2) при оценивании необходимо опираться на успех ребенка;
- 3) оценивание должно осуществляться последовательно от оценки организационной стороны деятельности к оценке ее содержания;
- 4) оценка обязательно должна вырисовывать перспективы ребенку;
- 5) оценка должна осуществляться на основе четких, понятных ребенку критериев;
- 6) оценочная деятельность должна распространяться не только на предметные ЗУН, но и учебную деятельность, общеучебные навыки, познавательную активность ребенка, его прилежание и старание;
- 7) оценивание должно проводиться в системе.

Нормы оценки знаний умений учащихся на уроке музыки 2-4 классы

Слушание музыки

Оценка «5»:

дан правильный и полный ответ, включающий характеристику содержания музыкального произведения, средств музыкальной выразительности, ответ самостоятельный.

Оценка «4»:

ответ правильный, но неполный: дана характеристика содержания музыкального произведения, средств музыкальной выразительности с наводящими (1-2) вопросами учителя.

Оценка «3»:

ответ правильный, но неполный, средства музыкальной выразительности раскрыты недостаточно, допустимы несколько наводящих вопросов учителя.

Оценка «2»:

ответ обнаруживает незнание и непонимание учебного материала.

Хоровое пение

Оценка «5»:

знание мелодической линии и текста песни;

чистое интонирование и ритмически точное исполнение;
выразительное исполнение.

Оценка «4»:

знание мелодической линии и текста песни;
в основном чистое интонирование, ритмически правильное;
пение недостаточно выразительное.

Оценка «3»:

допускаются отдельные неточности в исполнении мелодии и текста песни;
неуверенное и не вполне точное, иногда фальшивое исполнение, есть ритмические неточности;
пение невыразительное.

Оценка «2»:

исполнение неуверенное, фальшивое.

Критерии оценивания письменных работ тестового характера

Методика перевода тестовой оценки в традиционную пятибалльную систему, если это не оговорено условиями выполнения и оценивания теста, может быть следующей.

Если тест состоит из 20 заданий, каждое имеет 4 варианта ответа, среди которых только один правильный, то ставится отметка:

«5» – от 17 до 20 правильных ответов – 85 % выполнения теста;

«4» - от 13 до 16 правильных ответов – 65 % выполнения теста;

«3» – 9-12 правильных ответов – 45 % выполнения теста;

«2» – от 5 до 8 правильных ответов – менее 45 % выполнения теста.

При увеличении сложности заданий теста критерий может быть изменён:

Отметка	«5»	«4»	«3»	«2»
Выполнение теста	85 %	60 %	40 %	Меньше 40 %

При выполнении тестовой работы, проверяющей знания, которые должны быть освоены всеми учащимися (математический или словарный диктант, устный счет, проверочный диктант по устным предметам и др.), критерий может быть следующим:

Отметка	«5»	«4»	«3»	«2»
Выполнение теста	100 - 90 %	70 - 89 %	50 - 69%	Меньше 50 %

Если в работу включено 25 заданий, из которых 20 с выбором ответа и 5 со свободным ответом, то устанавливается следующий критерий оценивания:

Отметка	«5»	«4»	«3»	«2»
Выполнение теста	100 - 80 %	70 - 79 %	50 - 69%	Меньше 50 %

Учитель может внести коррективы в критерии, но должен заранее сообщить школьникам критерии оценки их работы

Шкала выставления оценок может быть иной и в том случае, если из обработки были исключены ответы по темам, которые были отмечены как не пройденные.

Основные критерии оценки ученического проекта в 4 классе:

- актуальность темы и предлагаемых решений, практическая направленность и значимость работы;
- полнота и логичность раскрытия темы, ее законченность;

- умение делать выводы и обобщения;
- самостоятельность суждений, уровень творчества участников проекта, оригинальность раскрытия темы, решений;
- умение аргументировать собственную точку зрения;
- художественное оформление проекта (подбор музыкальных произведений, слайдов, рисунков; изготовление альбомов, стендов, газет, фотографий, видеороликов; литературное и сценическое сопровождение защиты проекта).

СОДЕРЖАНИЕ УЧЕБНОГО ПРЕДМЕТА

1 класс

Мир музыкальных звуков

Классификация музыкальных звуков. Свойства музыкального звука: тембр, длительность, громкость, высота.

Содержание обучения по видам деятельности:

Восприятие и воспроизведение звуков окружающего мира во всем многообразии.

Звуки окружающего мира; звуки шумовые и музыкальные. Свойства музыкального звука: тембр, длительность, громкость, высота. Знакомство со звучанием музыкальных инструментов разной высоты и тембровой окраски (просмотр фрагментов видеозаписей исполнения на различных инструментах). Прослушивание фрагментов музыкальных произведений с имитацией звуков окружающего мира.

Игра на элементарных музыкальных инструментах в ансамбле. Первые опыты игры детей на инструментах, различных по способам звукоизвлечения, тембрам.

Пение попевок и простых песен. Разучивание попевок и простых народных песен и обработок народных песен, в том числе, зарубежных; песен из мультфильмов, детских кинофильмов, песен к праздникам. Формирование правильной певческой установки и певческого дыхания.

Ритм – движение жизни

Ритм окружающего мира. Понятие длительностей в музыке. Короткие и длинные звуки. Ритмический рисунок. Акцент в музыке: сильная и слабая доли.

Содержание обучения по видам деятельности:

Восприятие и воспроизведение ритмов окружающего мира. Ритмические игры.

«Звучащие жесты» («инструменты тела»): хлопки, шлепки, щелчки, притопы и др. Осознание коротких и длинных звуков в ритмических играх: слоговая система озвучивания длительностей и их графическое изображение; ритмоинтонирование слов, стихов; ритмические «паззлы».

Игра в детском шумовом оркестре. Простые ритмические аккомпанементы к музыкальным произведениям.

Игра в детском шумовом оркестре: ложки, погремушки, трещотки, треугольники, колокольчики и др. Простые ритмические аккомпанементы к инструментальным пьесам (примеры: Д.Д. Шостакович «Шарманка», «Марш»; М.И. Глинка «Полька», П.И. Чайковский пьесы из «Детского альбома» и др.).

Чередование коротких и длинных звуков; формирование устойчивой способности к равномерной пульсации; формирование ощущения сильной доли; чередование сильных и слабых долей. Использование «звучащих жестов» в качестве аккомпанемента к стихотворным текстам и музыкальным пьесам. Простые ритмические аккомпанементы к пройденным песням.

Мелодия – царица музыки

Мелодия – главный носитель содержания в музыке. Интонация в музыке и в речи. Интонация как основа эмоционально-образной природы музыки. Выразительные свойства мелодии. Типы мелодического движения. Аккомпанемент.

Содержание обучения по видам деятельности:

Слушание музыкальных произведений яркого интонационно-образного содержания. Примеры: Г. Свиридов «Ласковая просьба», Р. Шуман «Первая утрата», Л. Бетховен Симфония № 5 (начало), В.А. Моцарт Симфония № 40 (начало).

Исполнение песен с плавным мелодическим движением. Разучивание и исполнение песен с поступенным движением, повторяющимися интонациями. Пение по «лесенке»; пение с применением ручных знаков.

Музыкально-игровая деятельность – интонация-вопрос, интонация-ответ. Интонации музыкально-речевые: музыкальные игры «вопрос-ответ», «поставь точку в конце музыкального предложения» (пример, А.Н. Пахмутова «Кто пасется на лугу?»).

Освоение приемов игры мелодии на ксилофоне и металлофоне. Ознакомление с приемами игры на ксилофоне и металлофоне. Исполнение элементарных мелодий на ксилофоне и металлофоне с простым ритмическим аккомпанементом.

Музыкальные краски

Первоначальные знания о средствах музыкальной выразительности. Понятие контраста в музыке. Лад. Мажор и минор. Тоника.

Содержание обучения по видам деятельности:

Слушание музыкальных произведений с контрастными образами, пьес различного ладового наклонения. Пьесы различного образно-эмоционального содержания. Примеры: П.И. Чайковский «Детский альбом» («Болезнь куклы», «Новая кукла»); Р. Шуман «Альбом для юношества» («Дед Мороз», «Веселый крестьянин»). Контрастные образы внутри одного произведения. Пример: Л. Бетховен «Весело-грустно».

Пластическое интонирование, двигательная импровизация под музыку разного характера. «Создаем образ»: пластическое интонирование музыкального образа с применением «звучащих жестов»; двигательная импровизация под музыку контрастного характера.

Исполнение песен, написанных в разных ладах. Формирование ладового чувства в хоровом пении: мажорные и минорные краски в создании песенных образов. Разучивание и исполнение песен контрастного характера в разных ладах.

Игры-драматизации. Театрализация небольших инструментальных пьес контрастного ладового характера. Самостоятельный подбор и применение элементарных инструментов в создании музыкального образа.

Музыкальные жанры: песня, танец, марш

Формирование первичных аналитических навыков. Определение особенностей основных жанров музыки: песня, танец, марш.

Содержание обучения по видам деятельности:

Слушание музыкальных произведений, имеющих ярко выраженную жанровую основу. Песня, танец, марш в музыкальном материале для прослушивания и пения (в том числе, на основе пройденного материала): восприятие и анализ особенностей жанра. Двигательная импровизация под музыку с использованием простых танцевальных и маршевых движений.

Сочинение простых инструментальных аккомпанементов как сопровождения к песенной, танцевальной и маршевой музыке. Песня, танец, марш в музыкальном материале для инструментального музицирования: подбор инструментов и сочинение простых вариантов аккомпанемента к произведениям разных жанров.

Исполнение хоровых и инструментальных произведений разных жанров. Двигательная импровизация. Формирование навыков публичного исполнения на основе пройденного хоровой и инструментальной музыки разных жанров. Первые опыты концертных выступлений в тематических мероприятиях.

Музыкальная азбука или где живут ноты

Основы музыкальной грамоты. Нотная запись как способ фиксации музыкальной речи. Нотоносец, скрипичный ключ, нота, диэз, бемоль. Знакомство с фортепианной клавиатурой: изучение регистров фортепиано. Расположение нот первой октавы на нотоносце и клавиатуре. Формирование зрительно-слуховой связи: ноты-клавиши-звуки. Динамические оттенки (форте, пиано).

Содержание обучения по видам деятельности:

Игровые дидактические упражнения с использованием наглядного материала. Освоение в игровой деятельности элементов музыкальной грамоты: нотоносец, скрипичный ключ, расположение нот первой октавы на нотоносце, диэз, бемоль. Знакомство с фортепианной кла-

виатурой (возможно на основе клавиатуры синтезатора). Установление зрительно-слуховой и двигательной связи между нотами, клавишами, звуками; логика расположения клавиш: высокий, средний, низкий регистры; поступенное движение в диапазоне октавы.

Слушание музыкальных произведений с использованием элементарной графической записи. Развитие слухового внимания: определение динамики и динамических оттенков. Установление зрительно-слуховых ассоциаций в процессе прослушивания музыкальных произведений с характерным мелодическим рисунком (восходящее и нисходящее движение мелодии) и отражение их в элементарной графической записи (с использованием знаков – линии, стрелки и т.д.).

Пение с применением ручных знаков. Пение простейших песен по нотам. Разучивание и исполнение песен с применением ручных знаков. Пение разученных ранее песен по нотам.

Игра на элементарных музыкальных инструментах в ансамбле. Первые навыки игры по нотам.

Я – артист

Сольное и ансамблевое музицирование (вокальное и инструментальное). Творческое соревнование.

Содержание обучения по видам деятельности:

Исполнение пройденных хоровых и инструментальных произведений в школьных мероприятиях.

Командные состязания: викторины на основе изученного музыкального материала; ритмические эстафеты; ритмическое эхо, ритмические «диалоги».

Развитие навыка импровизации, импровизация на элементарных музыкальных инструментах с использованием пройденных ритмоформул; импровизация-вопрос, импровизация-ответ; соревнование солистов – импровизация простых аккомпанементов и ритмических рисунков.

Музыкально-театрализованное представление

Музыкально-театрализованное представление как результат освоения программы по учебному предмету «Музыка» в первом классе.

Содержание обучения по видам деятельности:

Совместное участие обучающихся, педагогов, родителей в подготовке и проведении музыкально-театрализованного представления. Разработка сценариев музыкально-театральных, музыкально-драматических, концертных композиций с использованием пройденного хорового и инструментального материала. Подготовка и разыгрывание сказок, театрализация песен. Участие родителей в музыкально-театрализованных представлениях (участие в разработке сценариев, подготовке музыкально-инструментальных номеров, реквизита и декораций, костюмов и т.д.). Создание музыкально-театрального коллектива: распределение ролей: «режиссеры», «артисты», «музыканты», «художники» и т.д.

2 класс

Народное музыкальное искусство. Традиции и обряды

Музыкальный фольклор. Народные игры. Народные инструменты. Годовой круг календарных праздников

Содержание обучения по видам деятельности:

Музыкально-игровая деятельность. Повторение и инсценирование народных песен, пройденных в первом классе. Разучивание и исполнение закличек, потешек, игровых и хороводных песен. Приобщение детей к игровой традиционной народной культуре: народные игры с музыкальным сопровождением. Примеры: «Каравай», «Яблонька», «Галка», «Заинька». Игры народного календаря: святочные игры, колядки, весенние игры (виды весенних хороводов – «змейка», «улитка» и др.).

Игра на народных инструментах. Знакомство с ритмической партитурой. Исполнение произведений по ритмической партитуре. Свободное дирижирование ансамблем одноклассников. Исполнение песен с инструментальным сопровождением: подражание «народному оркестру» (ложки, трещотки, гусли, шаркунки). Народные инструменты разных регионов.

Слушание произведений в исполнении фольклорных коллективов. Прослушивание народных песен в исполнении детских фольклорных ансамблей, хоровых коллективов (пример: детский фольклорный ансамбль «Зоренька», Государственный академический русский народный хор имени М.Е. Пятницкого и др.). Знакомство с народными танцами в исполнении фольклорных и профессиональных ансамблей (пример: Государственный ансамбль народного танца имени Игоря Моисеева; коллективы разных регионов России и др.).

Широка страна моя родная

Государственные символы России (герб, флаг, гимн). Гимн – главная песня народов нашей страны. Гимн Российской Федерации.

Мелодия. Мелодический рисунок, его выразительные свойства, фразировка. Многообразие музыкальных интонаций. Великие русские композиторы-мелодисты: М.И. Глинка, П.И. Чайковский, С.В. Рахманинов.

Содержание обучения по видам деятельности:

Разучивание и исполнение Гимна Российской Федерации. Исполнение гимна своей республики, города, школы. Применение знаний о способах и приемах выразительного пения.

Слушание музыки отечественных композиторов. Элементарный анализ особенностей мелодии. Прослушивание произведений с яркой выразительной мелодией. Примеры: М.И. Глинка «Патриотическая песня», П.И. Чайковский Первый концерт для фортепиано с оркестром (1 часть), С.В. Рахманинов «Вокализ», Второй концерт для фортепиано с оркестром (начало). Узнавание в прослушанных произведениях различных видов интонаций (призывная, жалобная, настойчивая и т.д.).

Подбор по слуху с помощью учителя пройденных песен с несложным (поступенным) движением. Освоение фактуры «мелодия-аккомпанемент» в упражнениях и пьесах для оркестра элементарных инструментов.

Игра на элементарных музыкальных инструментах в ансамбле. Развитие приемов игры на металлофоне и ксилофоне одной и двумя руками: восходящее и нисходящее движение; подбор по слуху с помощью учителя пройденных песен; освоение фактуры «мелодия-аккомпанемент» в упражнениях и пьесах для оркестра элементарных инструментов.

Музыкальное время и его особенности

Метроритм. Длительности и паузы в простых ритмических рисунках. Ритмоформулы. Такт. Размер.

Содержание обучения по видам деятельности:

Игровые дидактические упражнения с использованием наглядного материала. Восьмые, четвертные и половинные длительности, паузы. Составление ритмических рисунков в объеме фраз и предложений, ритмизация стихов.

Ритмические игры. Ритмические «паззлы», ритмическая эстафета, ритмическое эхо, простые ритмические каноны.

Игра на элементарных музыкальных инструментах в ансамбле. Чтение простейших ритмических партитур. Соло-гутти. Исполнение пьес на инструментах малой ударной группы: маракас, пандейра, коробочка (вуд-блок), блоктроммель, барабан, треугольник, реко-реко и др.

Разучивание и исполнение хоровых и инструментальных произведений с разнообразным ритмическим рисунком. Исполнение пройденных песенных и инструментальных мелодий по нотам.

Музыкальная грамота

Основы музыкальной грамоты. Расположение нот в первой-второй октавах. Интервалы в пределах октавы, выразительные возможности интервалов.

Содержание обучения по видам деятельности:

Чтение нотной записи. Чтение нот первой-второй октав в записи пройденных песен. Пение простых выученных попевок и песен в размере 2/4 по нотам с тактированием.

Игровые дидактические упражнения с использованием наглядного материала. Игры и тесты на знание элементов музыкальной грамоты: расположение нот первой-второй октав на нотном стане, обозначения длительностей (восьмые, четверти, половинные), пауз (четверти и восьмые), размера (2/4, 3/4, 4/4), динамики (форте, пиано, крещендо, диминуэндо). Простые интервалы: виды, особенности звучания и выразительные возможности.

Пение мелодических интервалов с использованием ручных знаков.

Прослушивание и узнавание в пройденном вокальном и инструментальном музыкальном материале интервалов (терция, кварта, квинта, октава). Слушание двухголосных хоровых произведений

Игра на элементарных музыкальных инструментах в ансамбле. Простое оstinатное сопровождение к пройденным песням, инструментальным пьесам с использованием интервалов (терция, кварта, квинта, октава). Ознакомление с приемами игры на синтезаторе.

«Музыкальный конструктор»

Мир музыкальных форм. Повторность и вариативность в музыке. Простые песенные формы (двухчастная и трехчастная формы). Вариации. Куплетная форма в вокальной музыке. Прогулки в прошлое. Классические музыкальные формы (Й. Гайдн, В.А. Моцарт, Л. Бетховен, Р. Шуман, П.И. Чайковский, С.С. Прокофьев и др.).

Содержание обучения по видам деятельности:

Слушание музыкальных произведений. Восприятие точной и вариативной повторности в музыке. Прослушивание музыкальных произведений в простой двухчастной форме (примеры: Л. Бетховен Багатели, Ф. Шуберт Экосезы); в простой трехчастной форме (примеры: П.И. Чайковский пьесы из «Детского альбома», Р. Шуман «Детские сцены», «Альбом для юношества», С.С. Прокофьев «Детская музыка»); в форме вариаций (примеры: инструментальные и оркестровые вариации Й. Гайдна, В.А. Моцарта, Л. Бетховена, М.И. Глинки); куплетная форма (песни и хоровые произведения).

Игра на элементарных музыкальных инструментах в ансамбле. Исполнение пьес в простой двухчастной, простой трехчастной и куплетной формах в инструментальном музицировании. Различные типы аккомпанемента как один из элементов создания контрастных образов.

Сочинение простейших мелодий. Сочинение мелодий по пройденным мелодическим моделям. Игра на ксилофоне и металлофоне сочиненных вариантов. «Музыкальная эстафета»: игра на элементарных инструментах сочиненного мелодико-ритмического рисунка с точным и неточным повтором по эстафете.

Исполнение песен в простой двухчастной и простой трехчастной формах. Примеры: В.А. Моцарт «Колыбельная»; Л. Бетховен «Сурок»; Й. Гайдн «Мы дружим с музыкой» и др.

Жанровое разнообразие в музыке

Песенность, танцевальность, маршевость в различных жанрах вокальной и инструментальной музыки. Песенность как отличительная черта русской музыки. Средства музыкальной выразительности. Формирование первичных знаний о музыкально-театральных жанрах: путешествие в мир театра (театральное здание, театральный зал, сцена, за кулисами театра). Балет, опера.

Содержание обучения по видам деятельности:

Слушание классических музыкальных произведений с определением их жанровой основы. Элементарный анализ средств музыкальной выразительности, формирующих признаки жанра (характерный размер, ритмический рисунок, мелодико-интонационная основа). Примеры: пьесы из детских альбомов А.Т. Гречанинова, Г.В. Свиридова, А.И. Хачатуряна, «Детской музыки» С.С. Прокофьева, фортепианные прелюдии Д.Д. Шостаковича и др.).

Пластическое интонирование: передача в движении характерных жанровых признаков различных классических музыкальных произведений; пластическое и графическое моделирование метроритма («рисуем музыку»).

Создание презентации «Путешествие в мир театра» (общая панорама, балет, опера). Сравнение на основе презентации жанров балета и оперы. Разработка и создание элементарных макетов театральных декораций и афиш по сюжетам известных сказок, мультфильмов и др.

Исполнение песен кантиленного, маршевого и танцевального характера. Примеры: А. Спадавеккиа «Добрый жук», В. Шаинский «Вместе весело шагать», А. Островский «Пусть всегда будет солнце», песен современных композиторов.

Игра на элементарных музыкальных инструментах в ансамбле. Исполнение пьес различных жанров. Сочинение простых пьес с различной жанровой основой по пройденным мелодическим и ритмическим моделям для шумового оркестра, ансамбля элементарных инструментов.

Я – артист

Сольное и ансамблевое музицирование (вокальное и инструментальное). Творческое соревнование.

Разучивание песен к праздникам (Новый год, День Защитника Отечества, Международный день 8 марта, годовой круг календарных праздников и другие), подготовка концертных программ.

Содержание обучения по видам деятельности:

Исполнение пройденных хоровых и инструментальных произведений в школьных мероприятиях, посвященных праздникам, торжественным событиям.

Подготовка концертных программ, включающих произведения для хорового и инструментального (либо совместного) музицирования.

Участие в школьных, региональных и всероссийских музыкально-исполнительских фестивалях, конкурсах и т.д.

Командные состязания: викторины на основе изученного музыкального материала; ритмические эстафеты; ритмическое эхо, ритмические «диалоги» с применением усложненных ритмоформул.

Игра на элементарных музыкальных инструментах в ансамбле. Совершенствование навыка импровизации. Импровизация на элементарных музыкальных инструментах, инструментах народного оркестра, синтезаторе с использованием пройденных мелодических и ритмических формул. Соревнование солистов – импровизация простых аккомпанементов и мелодико-ритмических рисунков.

Музыкально-театрализованное представление

Музыкально-театрализованное представление как результат освоения программы во втором классе.

Содержание обучения по видам деятельности:

Совместное участие обучающихся, педагогов, родителей в подготовке и проведении музыкально-театрализованного представления. Разработка сценариев музыкально-театральных, музыкально-драматических, концертных композиций с использованием пройденного хорового и инструментального материала. Театрализованные формы проведения открытых уроков, концертов. Подготовка и разыгрывание сказок, фольклорных композиций, театрализация хоровых произведений с включением элементов импровизации. Участие родителей в музыкально-театрализованных представлениях (участие в разработке сценариев, подготовке музыкально-инструментальных номеров, реквизита и декораций, костюмов и т.д.). Создание музыкально-театрального коллектива: распределение ролей: «режиссеры», «артисты», «музыканты», «художники» и т.д.

3 класс

Музыкальный проект «Сочиняем сказку».

Применение приобретенных знаний, умений и навыков в творческо-исполнительской деятельности. Создание творческого проекта силами обучающихся, педагогов, родителей. Формирование умений и навыков ансамблевого и хорового пения. Практическое освоение и применение элементов музыкальной грамоты. Развитие музыкально-слуховых представлений в процессе работы над творческим проектом.

Содержание обучения по видам деятельности:

Разработка плана организации музыкального проекта «Сочиняем сказку» с участием обучающихся, педагогов, родителей. Обсуждение его содержания: сюжет, распределение функций участников, действующие лица, подбор музыкального материала. Разучивание и показ.

Создание информационного сопровождения проекта (афиша, презентация, приглашения, билеты и т.д.).

Разучивание и исполнение песенного ансамблевого и хорового материала как части проекта. Формирование умений и навыков ансамблевого и хорового пения в процессе работы над целостным музыкально-театральным проектом.

Практическое освоение и применение элементов музыкальной грамоты. Разучивание оркестровых партий по ритмическим партитурам. Пение хоровых партий по нотам. Развитие музыкально-слуховых представлений в процессе работы над творческим проектом.

Работа над метроритмом. Ритмическое остинато и ритмические каноны в сопровождении музыкального проекта. Усложнение метроритмических структур с использованием пройденных длительностей и пауз в размерах 2/4, 3/4, 4/4; сочинение ритмоформул для ритмического остинато.

Игра на элементарных музыкальных инструментах в ансамбле. Совершенствование игры в детском инструментальном ансамбле (оркестре): исполнение оркестровых партитур для различных составов (группы ударных инструментов различных тембров, включение в оркестр партии синтезатора).

Соревнование классов на лучший музыкальный проект «Сочиняем сказку».

Широка страна моя родная

Творчество народов России. Формирование знаний о музыкальном и поэтическом фольклоре, национальных инструментах, национальной одежде. Развитие навыков ансамблевого, хорового пения. Элементы двухголосия.

Содержание обучения по видам деятельности:

Слушание музыкальных и поэтических произведений фольклора; русских народных песен разных жанров, песен народов, проживающих в национальных республиках России; звучание национальных инструментов. Прослушивание песен народов России в исполнении фольклорных и этнографических ансамблей.

Исполнение песен народов России различных жанров (колыбельные, хороводные, плясовые и др.) в сопровождении народных инструментов. Пение асаpella, канонов, включение элементов двухголосия. Разучивание песен по нотам.

Игра на музыкальных инструментах в ансамбле. Исполнение на народных инструментах (свирели, жалейки, гусли, балалайки, свистульки, ложки, трещотки, народные инструменты региона и др.) ритмических партитур и аккомпанементов к музыкальным произведениям, а также простейших наигрышей.

Игры-драматизации. Разыгрывание народных песен по ролям. Театрализация небольших инструментальных пьес разных народов России. Самостоятельный подбор и применение элементарных инструментов в создании музыкального образа.

Хоровая планета

Хоровая музыка, хоровые коллективы и их виды (смешанные, женские, мужские, детские). Накопление хорового репертуара, совершенствование музыкально-исполнительской культуры.

Содержание обучения по видам деятельности:

Слушание произведений в исполнении хоровых коллективов: Академического ансамбля песни и пляски Российской Армии имени А. Александрова, Государственного академического русского народного хора п/у А.В. Свешникова, Государственного академического русского народного хора им. М.Е. Пятницкого; Большого детского хора имени В. С. Попова и др. Определение вида хора по составу голосов: детский, женский, мужской, смешанный. Определение типа хора по характеру исполнения: академический, народный.

Совершенствование хорового исполнения: развитие основных хоровых навыков, эмоционально-выразительное исполнение хоровых произведений. Накопление хорового репертуара. Исполнение хоровых произведений классической и современной музыки с элементами двухголосия.

Мир оркестра

Симфонический оркестр. Формирование знаний об основных группах симфонического оркестра: виды инструментов, тембры. Жанр концерта: концерты для солирующего инструмента (скрипки, фортепиано, гитары и др.) и оркестра.

Содержание обучения по видам деятельности:

Слушание фрагментов произведений мировой музыкальной классики с яркой оркестровкой в исполнении выдающихся музыкантов-исполнителей, исполнительских коллективов. Узнавание основных оркестровых групп и тембров инструментов симфонического оркестра.

Примеры М.П. Мусоргский «Картинки с выставки» (в оркестровке М. Равеля); Б. Бриттен «Путеводитель по оркестру для молодежи» и другие. Прослушивание фрагментов концертов для солирующего инструмента (фортепиано, скрипка, виолончель, гитара и др.) и оркестра.

Музыкальная викторина «Угадай инструмент». Викторина-соревнование на определение тембра различных инструментов и оркестровых групп.

Игра на музыкальных инструментах в ансамбле. Исполнение инструментальных миниатюр «соло-тутти» оркестром элементарных инструментов.

Исполнение песен в сопровождении оркестра элементарного музицирования. Начальные навыки пения под фонограмму.

Музыкальная грамота

Основы музыкальной грамоты. Чтение нот. Пение по нотам с тактированием. Исполнение канонов. Интервалы и трезвучия.

Содержание обучения по видам деятельности:

Чтение нот хоровых и оркестровых партий.

Освоение новых элементов музыкальной грамоты: интервалы в пределах октавы, мажорные и минорные трезвучия. Пение мелодических интервалов и трезвучий с использованием ручных знаков.

Подбор по слуху с помощью учителя пройденных песен на металлофоне, ксилофоне, синтезаторе.

Музыкально-игровая деятельность: двигательные, ритмические и мелодические каноны-эстафеты в коллективном музицировании.

Сочинение ритмических рисунков в форме рондо (с повторяющимся рефреном), в простой двухчастной и трехчастной формах. Сочинение простых аккомпанементов с использованием интервалов и трезвучий.

Игра на элементарных музыкальных инструментах в ансамбле. Импровизация с использованием пройденных интервалов и трезвучий. Применение интервалов и трезвучий в инструментальном сопровождении к пройденным песням, в партии синтезатора.

Разучивание хоровых и оркестровых партий по нотам; исполнение по нотам оркестровых партитур различных составов.

Слушание многоголосных (два-три голоса) хоровых произведений хорального склада, узнавание пройденных интервалов и трезвучий.

Формы и жанры в музыке

Простые двухчастная и трехчастная формы, вариации на новом музыкальном материале. Форма рондо.

Содержание обучения по видам деятельности:

Слушание музыкальных произведений, написанных в разных формах и жанрах. Определение соединений формы рондо и различных жанров. Примеры: Д.Б. Кабалевский «Рондо-марш», «Рондо-танец», «Рондо-песня»; Л. Бетховен «Ярость по поводу потерянного гроша». Прослушивание оркестровых произведений, написанных в форме вариаций. Примеры: М. И. Глинка «Арагонская хота»; М. Равель «Болеро». Активное слушание с элементами пластического интонирования пьес-сенок, пьес-портретов в простой двухчастной и простой трехчастной формах и др.

Музыкально-игровая деятельность. Форма рондо и вариации в музыкально-ритмических играх с инструментами (чередование ритмического тутти и ритмического соло на различных элементарных инструментах (бубен, тамбурин и др.).

Исполнение хоровых произведений в форме рондо. Инструментальный аккомпанемент с применением ритмического остинато, интервалов и трезвучий.

Игра на элементарных музыкальных инструментах в ансамбле.

Сочинение и исполнение на элементарных инструментах пьес в различных формах и жанрах с применением пройденных мелодико-ритмических формул, интервалов, трезвучий, ладов.

Я – артист

Сольное и ансамблевое музицирование (вокальное и инструментальное). Творческое соревнование.

Разучивание песен к праздникам (Новый год, День Защитника Отечества, Международный день 8 марта, годовой круг календарных праздников, праздники церковного календаря и другие), подготовка концертных программ.

Содержание обучения по видам деятельности:

Исполнение пройденных хоровых и инструментальных произведений в школьных мероприятиях, посвященных праздникам, торжественным событиям.

Подготовка концертных программ, включающих произведения для хорового и инструментального (либо совместного) музицирования, в том числе музыку народов России.

Участие в школьных, региональных и всероссийских музыкально-исполнительских фестивалях, конкурсах и т.д.

Командные состязания: викторины на основе изученного музыкального материала; ритмические эстафеты; ритмическое эхо, ритмические «диалоги» с применением усложненных ритмоформул.

Игра на элементарных музыкальных инструментах в ансамбле. Совершенствование навыка импровизации. Импровизация на элементарных музыкальных инструментах, инструментах народного оркестра, синтезаторе с использованием пройденных мелодических и ритмических формул. Соревнование солиста и оркестра – исполнение «концертных» форм.

Музыкально-театрализованное представление

Музыкально-театрализованное представление как результат освоения программы в третьем классе.

Содержание обучения по видам деятельности:

Совместное участие обучающихся, педагогов, родителей в подготовке и проведении музыкально-театрализованного представления. Разработка сценариев музыкально-театральных, музыкально-драматических, концертных композиций с использованием пройденного хорового и инструментального материала. Рекомендуемые темы: «Моя Родина», «Широка страна моя родная», «Сказка в музыке», «Наша школьная планета», «Мир природы» и другие. Театрализованные формы проведения открытых уроков, концертов. Подготовка и разыгрывание сказок, фольклорных композиций, театрализация хоровых произведений с включением элементов импровизации. Участие родителей в музыкально-театрализованных представлениях (участие в разработке сценариев, подготовке музыкально-инструментальных номеров, реквизита и декораций, костюмов и т.д.). Создание музыкально-театрального коллектива: распределение ролей: «режиссеры», «артисты», «музыканты», «художники» и т.д.

4 класс

Песни народов мира

Песня как отражение истории культуры и быта различных народов мира. Образное и жанровое содержание, структурные, мелодические и ритмические особенности песен народов мира.

Содержание обучения по видам деятельности:

Слушание песен народов мира с элементами анализа жанрового разнообразия, ритмических особенностей песен разных регионов, приемов развития (повтор, вариантность, контраст).

Исполнение песен народов мира с более сложными ритмическими рисунками (синкопа, пунктирный ритм) и различными типами движения (поступенное, по звукам аккорда, скачками).

Игра на элементарных музыкальных инструментах в ансамбле. Исполнение оркестровых партитур с относительно самостоятельными по ритмическому рисунку партиями (например, ритмическое остинато / партия, дублирующая ритм мелодии; пульсация равными длительностями / две партии – ритмическое эхо и др.). Исполнение простых ансамблевых дуэтов, трио; соревнование малых исполнительских групп.

Музыкальная грамота

Основы музыкальной грамоты. Ключевые знаки и тональности (до двух знаков). Чтение нот. Пение по нотам с тактированием. Исполнение канонов. Интервалы и трезвучия. Средства музыкальной выразительности.

Содержание обучения по видам деятельности:

Чтение нот хоровых и оркестровых партий в тональностях (до двух знаков). Разучивание хоровых и оркестровых партий по нотам с тактированием, с применением ручных знаков. Исполнение простейших мелодических канонов по нотам.

Подбор по слуху с помощью учителя пройденных песен.

Игра на элементарных музыкальных инструментах в ансамбле. Сочинение ритмических рисунков в форме рондо, в простой двухчастной и простой трехчастной формах, исполнение их на музыкальных инструментах. Ритмические каноны на основе освоенных ритмоформул. Применение простых интервалов и мажорного и минорного трезвучий в аккомпанементе к пройденным хоровым произведениям (в партиях металлофона, ксилофона, синтезатора).

Инструментальная и вокальная импровизация с использованием простых интервалов, мажорного и минорного трезвучий.

Оркестровая музыка

Виды оркестров: симфонический, камерный, духовой, народный, джазовый, эстрадный. Формирование знаний об основных группах, особенностях устройства и тембров инструментов. Оркестровая партитура. Электромusикальные инструменты. Синтезатор как инструмент-оркестр. Осознание тембровых возможностей синтезатора в практической исполнительской деятельности.

Содержание обучения по видам деятельности:

Слушание произведений для симфонического, камерного, духового, народного оркестров. Примеры: оркестровые произведения А. Вивальди, В. Блажевича, В. Агапкина, В. Андреева; песни военных лет в исполнении духовых оркестров, лирические песни в исполнении народных оркестров; произведения для баяна, домры, балалайки-соло, народных инструментов региона и др.

Игра на элементарных музыкальных инструментах в ансамбле. Игра оркестровых партитур с самостоятельными по ритмическому рисунку партиями. Игра в ансамблях различного состава; разучивание простых ансамблевых дуэтов, трио, соревнование малых исполнительских групп. Подбор тембров на синтезаторе, игра в подражание различным инструментам.

Музыкально-сценические жанры

Балет, опера, мюзикл. Ознакомление с жанровыми и структурными особенностями и разнообразием музыкально-театральных произведений.

Содержание обучения по видам деятельности:

Слушание и просмотр фрагментов из классических опер, балетов и мюзиклов. Сравнение особенностей жанра и структуры музыкально-сценических произведений, функций балета и хора в опере. Синтез искусств в музыкально-сценических жанрах: роль декораций в музыкальном спектакле; мастерство художника-декоратора и т.д. Примеры: П.И. Чайковский «Щелкунчик», К. Хачатурян «Чиполлино», Н.А. Римский-Корсаков «Снегурочка».

Драматизация отдельных фрагментов музыкально-сценических произведений. Драматизация песен. Примеры: р.н.п. «Здравствуй, гостя зима», Р. Роджерс «Уроки музыки» из мюзикла «Звуки музыки», английская народная песня «Пусть делают все так, как я» (обр. А. Долуханяна).

Музыка кино

Формирование знаний об особенностях киномузыки и музыки к мультфильмам. Информация о композиторах, сочиняющих музыку к детским фильмам и мультфильмам.

Содержание обучения по видам деятельности:

Просмотр фрагментов детских кинофильмов и мультфильмов. Анализ функций и эмоционально-образного содержания музыкального сопровождения:

- характеристика действующих лиц (лейтмотивы), времени и среды действия;
- создание эмоционального фона;
- выражение общего смыслового контекста фильма.

Примеры: фильмы-сказки «Морозко» (режиссер А. Роу, композитор Н. Будашкина), «После дождичка в четверг» (режиссер М. Юзовский, композитор Г. Гладков), «Приключения Буратино» (режиссер Л. Нечаев, композитор А. Рыбников). Мультфильмы: У.

Дисней «Наивные симфонии»; музыкальные характеристики героев в мультфильмах российских режиссеров-аниматоров В. Котеночкина, А. Татарского, А. Хржановского, Ю. Норштейна, Г. Бардина, А. Петрова и др. Музыка к мультфильмам: «Винни Пух» (М. Вайнберг), «Ну, погоди» (А. Державин, А. Зацепин), «Приключения Кота Леопольда» (Б. Савельев, Н. Кудрина), «Крокодил Гена и Чебурашка» (В. Шаинский).

Исполнение песен из кинофильмов и мультфильмов. Работа над выразительным исполнением вокальных (ансамблевых и хоровых) произведений с сопровождением.

Создание музыкальных композиций на основе сюжетов различных кинофильмов и мультфильмов.

Учимся, играя

Музыкальные викторины, игры, тестирование, импровизации, подбор по слуху, соревнования по группам, конкурсы, направленные на выявление результатов освоения программы.

Содержание обучения по видам деятельности:

Музыкально-игровая деятельность. Ритмические игры, игры-соревнования на правильное определение на слух и в нотах элементов музыкальной речи. Импровизация-соревнование на основе заданных моделей, подбор по слуху простых музыкальных построений. Исполнение изученных песен в форме командного соревнования.

Я – артист

Сольное и ансамблевое музицирование (вокальное и инструментальное). Творческое соревнование.

Разучивание песен к праздникам (Новый год, День Защитника Отечества, Международный день 8 марта, годовой круг календарных праздников, праздники церковного календаря и другие), подготовка концертных программ.

Содержание обучения по видам деятельности:

Исполнение пройденных хоровых и инструментальных произведений в школьных мероприятиях, посвященных праздникам, торжественным событиям. Исполнение песен в сопровождении двигательной-пластической, инструментально-ритмической импровизации.

Подготовка концертных программ, включающих произведения для хорового и инструментального (либо совместного) музицирования и отражающих полноту тематики освоенного учебного предмета.

Участие в школьных, региональных и всероссийских музыкально-исполнительских фестивалях, конкурсах и т.д.

Командные состязания: викторины на основе изученного музыкального материала; ритмические эстафеты; ритмическое эхо, ритмические «диалоги» с применением всего разнообразия пройденных ритмоформул.

Игра на элементарных музыкальных инструментах в ансамбле, оркестре. Импровизация на элементарных музыкальных инструментах, инструментах народного оркестра, синтезаторе с использованием всех пройденных мелодических и ритмических формул. Соревнование: «солист –солист», «солист –оркестр».

Соревнование классов: лучшее исполнение произведений хорового, инструментального, музыкально-театрального репертуара, пройденных за весь период обучения.

Музыкально-театрализованное представление

Музыкально-театрализованное представление как итоговый результат освоения программы.

Содержание обучения по видам деятельности:

Совместное участие обучающихся, педагогов, родителей в подготовке и проведении музыкально-театрализованного представления. Разработка сценариев музыкально-театральных, музыкально-драматических, концертных композиций с использованием пройденного хорового и инструментального материала. Подготовка и разыгрывание музыкально-театральных постановок, музыкально-драматических композиций по мотивам известных мультфильмов, фильмов-сказок, опер и балетов на сказочные сюжеты. Участие родителей в музыкально-театрализованных представлениях (участие в разработке сценариев, подготовке музыкально-инструментальных номеров, реквизита и декораций, костюмов и т.д.). Создание музыкально-

театрального коллектива: распределение ролей: «режиссеры», «артисты», «музыканты», «художники» и т.д.

Проверочные работы:

1 класс

- 1.Тест по теме «Музыка вокруг нас»
- 2.Тест по теме «Музыка вокруг нас» и «Музыка и ты»

2 класс

- 1.Тест по темам 1 четверти
- 2.Тест по темам 2 четверти
- 3.Тест по темам 3 четверти
- 4.Тест по темам 4 четверти

3 класс

- 1.Тест по темам 1 четверти
- 2.Тест по темам 2 четверти
- 3.Тест по темам 3 четверти
- 4.Тест по темам 4 четверти

4 класс

- 1.Тест по темам 1 четверти
- 2.Тест по темам 2 четверти
- 3.Тест по темам 3 четверти
- 4.Тест по темам 4 четверти

Объекты культуры для посещения учащимися

1. Музеи — художественные, краеведческие, декоративно-прикладного искусства, мемориальные.
2. Концертные и выставочные залы, театры, кинотеатры.

Учебно-тематический план 1-4 класс

№	Тема	Всего часов	1 класс	ПР	2 класс	ПР	3 класс	ПР	4 класс	ПР
1	Музыка вокруг нас	16	16(5)	1						
2	Музыка и ты	17	17	1						
3	Россия – Родина моя	14			3		5		3	
4	День. Полный событий	16			6	1	4	1	6	1
5	О России петь, что стремиться в храм	12			7	1	4		4	
6	Гори, гори ясно, чтобы не погасло	9			4		4	1	3	
7	В музыкальном театре	18			6	1	5		6	1
8	В концертном зале	20			3		6	1	5	1
9	Чтоб музыкантом быть, так надобно уменье	15			5	1	6	1	7	1
	Итого	135	33	4	34	4	34	4	34	4

I КЛАСС 33(5) часа

Содержание программы первого года делится на два раздела: “Музыка вокруг нас” (посвящены музыке и ее роли в повседневной жизни человека) и второго полугодия “Музыка и ты” (знакомство с музыкой в широком культурологическом контексте). Учащиеся должны почувствовать, осознать и постичь своеобразие выражения в музыкальных произведениях чувств и мыслей человека, отображения окружающего его мира.

Раздел 1. «Музыка вокруг нас» (16 часов)

Классификация музыкальных звуков. Свойства музыкального звука: тембр, длительность, громкость, высота.

Восприятие и воспроизведение звуков окружающего мира во всем многообразии. Звуки окружающего мира; звуки шумовые и музыкальные. Свойства музыкального звука: тембр, длительность, громкость, высота. Знакомство со звучанием музыкальных инструментов разной высоты и тембровой окраски (просмотр фрагментов видеозаписей исполнения на различных инструментах). Прослушивание фрагментов музыкальных произведений с имитацией звуков окружающего мира.

Игра на элементарных музыкальных инструментах в ансамбле. Первые опыты игры детей на инструментах, различных по способам звукоизвлечения, тембрам.

Пение попевок и простых песен. Разучивание попевок и простых народных песен и обработок народных песен, в том числе, зарубежных; песен из мультфильмов, детских кинофильмов, песен к праздникам. Формирование правильной певческой установки и певческого дыхания.

Музыка и ее роль в повседневной жизни человека. Песни, танцы и марши — основа многообразных жизненно-музыкальных впечатлений детей. Музыкальные инструменты.

Песни, танцы и марши — основа многообразных жизненно-музыкальных впечатлений детей.

Формирование первичных аналитических навыков. Определение особенностей основных жанров музыки: песня, танец, марш.

Слушание музыкальных произведений, имеющих ярко выраженную жанровую основу. Песня, танец, марш в музыкальном материале для прослушивания и пения (в том числе, на основе пройденного материала): восприятие и анализ особенностей жанра. Двигательная импровизация под музыку с использованием простых танцевальных и маршевых движений.

Сочинение простых инструментальных аккомпанементов как сопровождения к песенной, танцевальной и маршевой музыке. Песня, танец, марш в музыкальном материале для инструментального музицирования: подбор инструментов и сочинение простых вариантов аккомпанемента к произведениям разных жанров.

Исполнение хоровых и инструментальных произведений разных жанров. Двигательная импровизация. Формирование навыков публичного исполнения на основе пройденного хоровой и инструментальной музыки разных жанров. Первые опыты концертных выступлений в тематических мероприятиях.

Ритм окружающего мира. Понятие длительностей в музыке. Короткие и длинные звуки. Ритмический рисунок. Акцент в музыке: сильная и слабая доли.

Восприятие и воспроизведение ритмов окружающего мира. Ритмические игры. «Звучащие жесты» («инструменты тела»): хлопки, шлепки, щелчки, притопы и др. Осознание коротких и длинных звуков в ритмических играх: слоговая система озвучивания длительностей и их графическое изображение; ритмоинтонирование слов, стихов; ритмические «пазлы».

Игра в детском шумовом оркестре. Простые ритмические аккомпанементы к музыкальным произведениям.

Чередование коротких и длинных звуков; формирование устойчивой способности к равномерной пульсации; формирование ощущения сильной доли; чередование сильных и слабых долей. Использование «звучащих жестов» в качестве аккомпанемента к стихотворным текстам и музыкальным пьесам. Простые ритмические аккомпанементы к пройденным песням.

Музы водят хоровод. Мелодия – душа музыки. Образы осенней природы в музыке. Словарь эмоций.

Мелодия – главный носитель содержания в музыке. Интонация в музыке и в речи. Интонация как основа эмоционально-образной природы музыки. Выразительные свойства мелодии. Типы мелодического движения. Аккомпанемент.

Исполнение песен с плавным мелодическим движением. Разучивание и исполнение песен с поступенным движением, повторяющимися интонациями. Пение по «лесенке»; пение с применением ручных знаков.

Музыкально-игровая деятельность – интонация-вопрос, интонация-ответ. Интонации музыкально-речевые: музыкальные игры «вопрос-ответ», «поставь точку в конце музыкального предложения» (пример, А.Н. Пахмутова «Кто пасется на лугу?»).

Освоение приемов игры мелодии на ксилофоне и металлофоне. Ознакомление с приемами игры на ксилофоне и металлофоне. Исполнение элементарных мелодий на ксилофоне и металлофоне с простым ритмическим аккомпанементом.

Основы музыкальной грамоты. Нотная запись как способ фиксации музыкальной речи. Нотоносец, скрипичный ключ, нота, диэз, бемоль. Знакомство с фортепианной клавиатурой: изучение регистров фортепиано. Расположение нот первой октавы на нотоносце и клавиатуре. Формирование зрительно-слуховой связи: ноты-клавиши-звуки. Динамические оттенки (форте, пиано).

Игровые дидактические упражнения с использованием наглядного материала. Освоение в игровой деятельности элементов музыкальной грамоты: нотоносец, скрипичный ключ, расположение нот первой октавы на нотоносце, диэз, бемоль. Знакомство с фортепианной клавиатурой (возможно на основе клавиатуры синтезатора). Установление зрительно-слуховой и двигательной связи между нотами, клавишами, звуками; логика расположения клавиш: высокий, средний, низкий регистры; поступенное движение в диапазоне октавы.

Музыкальные инструменты: свирель, дудочка, рожок, гусли, флейта, арфа. Звучащие картины. Русский былинный сказ о гусяре садко. Музыка в праздновании Рождества Христова. Музыкальный театр: балет.

Первые опыты вокальных, ритмических и пластических импровизаций. Выразительное исполнение сочинений разных жанров и стилей. Выполнение творческих заданий, представленных в рабочих тетрадях.

Содержание музыкального материала:

«Щелкунчик», фрагменты из балета. П. Чайковский.

Пьесы из «Детского альбома». П. Чайковский.

«Октябрь» («Осенняя песнь») из цикла «Времена года». П. Чайковский.

«Колыбельная Волховы», песня Садко («Заиграйте, мои гусельки») из оперы «Садко».

Н. Римский-Корсаков.

«Петя и волк», фрагменты из симфонической сказки. С. Прокофьев.

Третья песня Леля из оперы «Снегурочка». Н. Римский-Корсаков.

«Гусляр Садко». В. Кикта.

«Фрески Софии Киевской», фрагмент 1-й части Концертной симфонии для арфы с оркестром.

В. Кикта.

«Звезда покати́лась». В. Кикта, слова В. Татарина.

«Мелодия» из оперы «Орфей и Эвридика». К. Глюк.

«Шутка» из Сюиты № 2 для оркестра. И.-С. Бах.

«Осень» из Музыкальных иллюстраций к повести А. Пушкина «Метель». Г. Свиридов.

«Пастушья песенка» на тему из 5-й части Симфонии № 6 («Пасторальной»). Л. Бетховен, слова К. Алемасовой.

«Капельки». В. Павленко, слова Э. Богдановой; «Скворушка прощается». Т. Попатенко, слова М. Ивенсен; «Осень», русская народная песня и др.

«Азбука». А. Островский, слова З. Петровой; «Алфавит». Р. Паулс, слова И. Резника; «Доми-солька». О. Юдахина, слова В. Ключникова; «Семь подружек». В. Дроцевич, слова В. Сергеева;

«Песня о школе». Д. Кабалевский, слова В. Викторова и др.

«Дудочка», русская народная песня; «Дудочка», белорусская народная песня.

«Пастушья», французская народная песня; «Дударики-дудары», белорусская народная песня, русский текст С. Лешкевича; «Веселый пастушок», финская народная песня, русский текст В. Гурьяна.

«Почему медведь зимой спит». Л. Книппер, слова А. Коваленкова.

«Зимняя сказка». Музыка и слова С. Крылова.

Рождественские колядки и рождественские песни народов мира.

Игра в детском шумовом оркестре: ложки, погремушки, трещотки, треугольники, колокольчики и др. Простые ритмические аккомпанементы к инструментальным пьесам (примеры: Д.Д. Шостакович «Шарманка», «Марш»; М.И. Глинка «Полька», П.И. Чайковский пьесы из «Детского альбома» и др.).

Слушание музыкальных произведений яркого интонационно-образного содержания. Примеры: Г. Свиридов «Ласковая просьба», Р. Шуман «Первая утрата», Л. Бетховен Симфония № 5 (начало), В.А. Моцарт Симфония № 40 (начало).

Раздел 2. «Музыка и ты» (17 часов)

Музыка в жизни ребенка. Своеобразие музыкального произведения в выражении чувств человека и окружающего его мира. Интонационно-осмысленное воспроизведение различных музыкальных образов. Музыкальные инструменты. Образы родного края. Роль поэта, художника, композитора в изображении картин природы (слова- краски-звук). Образы утренней и вечерней природы в музыке. Музыкальные портреты.

Первоначальные знания о средствах музыкальной выразительности. Понятие контраста в музыке. Лад. Мажор и минор. Тоника.

Пластическое интонирование, двигательная импровизация под музыку разного характера. «Создаем образ»: пластическое интонирование музыкального образа с применением «звучащих жестов»; двигательная импровизация под музыку контрастного характера.

Исполнение песен, написанных в разных ладах. Формирование ладового чувства в хоровом пении: мажорные и минорные краски в создании песенных образов. Разучивание и исполнение песен контрастного характера в разных ладах.

Игры-драматизации. Театрализация небольших инструментальных пьес контрастного ладового характера. Самостоятельный подбор и применение элементарных инструментов в создании музыкального образа.

Разыгрывание музыкальной сказки. Образы защитников Отечества в музыке. Мамин праздник и музыкальные произведения. Своеобразие музыкального произведения в выражении чувств человека и окружающего его мира. Интонационно-осмысленное воспроизведение различных музыкальных образов.

Музыкальные инструменты: лютня, клавесин, фортепиано, гитара.

Сольное и ансамблевое музицирование (вокальное и инструментальное). Творческое соревнование.

Исполнение пройденных хоровых и инструментальных произведений в школьных мероприятиях.

Командные состязания: викторины на основе изученного музыкального материала; ритмические эстафеты; ритмическое эхо, ритмические «диалоги».

Развитие навыка импровизации, импровизация на элементарных музыкальных инструментах с использованием пройденных ритмоформул; импровизация-вопрос, импровизация-ответ; соревнование солистов – импровизация простых аккомпанементов и ритмических рисунков.

Слушание музыкальных произведений с использованием элементарной графической записи. Развитие слухового внимания: определение динамики и динамических оттенков. Установление зрительно-слуховых ассоциаций в процессе прослушивания музыкальных произведений с характерным мелодическим рисунком (восходящее и нисходящее движение мелодии) и отражение их в элементарной графической записи (с использованием знаков – линии, стрелки и т.д.).

Пение с применением ручных знаков. Пение простейших песен по нотам. Разучивание и исполнение песен с применением ручных знаков. Пение разученных ранее песен по нотам.

Игра на элементарных музыкальных инструментах в ансамбле. Первые навыки игры по нотам.

Музыка в цирке. Музыкальный театр: опера. Музыка в кино. Афиша музыкального спектакля, программа концерта для родителей. Музыкальный словарик.

Выразительное, интонационно осмысленное исполнение сочинений разных жанров и стилей.

Музыкально-театрализованное представление как результат освоения программы по учебному предмету «Музыка» в первом классе.

Совместное участие обучающихся, педагогов, родителей в подготовке и проведении музыкально-театрализованного представления. Разработка сценариев музыкально-театральных, музыкально-драматических, концертных композиций с использованием пройденного хорового и инструментального материала. Подготовка и разыгрывание сказок, театрализация песен. Участие родителей в музыкально-театрализованных представлениях (участие в разработке сценариев, подготовке музыкально-инструментальных номеров, реквизита и декораций, костюмов и т.д.). Создание музыкально-театрального коллектива: распределение ролей: «режиссеры», «артисты», «музыканты», «художники» и т.д.

Выполнение творческих заданий, представленных в рабочих тетрадях.

Содержание музыкального материала:

Пьесы из «Детского альбома». П. Чайковский.

«Утро» из сюиты «Пер Гюнт». Э. Григ.

«Добрый день». Я. Дубравин, слова В. Сулова.

«Утро». А. Парцхаладзе, слова Ю. Полухина.

«Солнце», грузинская народная песня, обраб. Д. Аракишвили.

«Пастораль» из Музыкальных иллюстраций к повести А. Пушкина «Метель». Г. Свиридов.

«Пастораль» из Сюиты в старинном стиле. А. Шнитке.

«Наигрыш». А. Шнитке.

«Утро». Э. Денисов.

«Доброе утро» из кантаты «Песни утра, весны и мира». Д. Кабалевский, слова Ц. Солодаря.

«Вечерняя» из Симфонии-действия «Перезвоны» (по прочтению В. Шукшина). В. Гаврилин.

«Вечер» из «Детской музыки». С. Прокофьев.

«Вечер». В. Салманов.

«Вечерняя сказка». А. Хачатурян.

«Менуэт». Л. Моцарт.

«Болтунья». С. Прокофьев, слова А. Барто.

«Баба Яга». Детская народная игра.

«У каждого свой музыкальный инструмент», эстонская народная песня. Обраб. Х. Кырвите, пер. М. Ивенсен.

Главная мелодия из Симфонии № 2 («Богатырской»). А. Бородин.

«Солдатушки, бравы ребятушки», русская народная песня.

«Песня о маленьком трубаче». С. Никитин, слова С. Крылова.

«Учил Суворов». А. Новиков, слова М. Левашова.

«Волынка». И. С. Бах.

«Колыбельная». М. Кажлаев.

«Колыбельная». Г. Гладков.

«Золотые рыбки» из балета «Конек-Горбунок». Р. Щедрин.

Лютневая музыка. Франческо да Милано.

«Кукушка». К. Дакен.

«Спасибо». И. Арсеев, слова З. Петровой.

«Праздник бабушек и мам». М. Славкин, слова Е. Каргановой.

Увертюра из музыки к кинофильму «Цирк». И. Дунаевский.

«Клоуны». Д. Кабалевский.

«Семеро козлят», заключительный хор из оперы «Волк и семеро козлят». М. Коваль, слова Е. Манучаровой.

Заключительный хор из оперы «Муха-цокотуха». М. Красев, слова К. Чуковского.

«Добрые слоны». А. Журбин, слова В. Шленского.

«Мы катаемся на пони». Г. Крылов, слова М. Садовского.

«Слон и скрипочка». В. Кикта, слова В. Татарина.

«Бубенчики», американская народная песня, русский текст Ю. Хазанова.

«Ты откуда, музыка?». Я. Дубравин, слова В. Сулова.

«Бременские музыканты» из Музыкальной фантазии на тему сказок братьев Гримм. Г. Гладков, слова Ю. Энтина.

Слушание музыкальных произведений с контрастными образами, пьес различного ладового наклонения. Пьесы различного образно-эмоционального содержания. Примеры: П.И. Чайковский «Детский альбом» («Болезнь куклы», «Новая кукла»); Р. Шуман «Альбом для юношества» («Дед Мороз», «Веселый крестьянин»). Контрастные образы внутри одного произведения. Пример: Л. Бетховен «Весело-грустно».

Григ Э. «Пер Гюнт»: «Утро», «Шествие гномов», «Песня Сольвейг»

Кабалевский Д. «Труба и барабан», «Трубач и эхо»

Прокофьев С. «Детская музыка»: «Дождь и радуга», «Шествие кузнечиков», симфоническая сказка «Петя и волк»

Пьесы из альбомов для детей С.Майкапара, Е.Гнесиной, А.Гречанинова, А.Хачатуряна, Г.Свиридова, фортепианные миниатюры из «Школы игры на фортепиано» А.Николаева

Равель М. «Болеро»

Рахманинов С. «Итальянская полька», «Вокализ»

Римский-Корсаков Н. «Три чуда», «Полет шмеля» из оперы «Сказка о царе Салтане»

Свиридов Г. «Ласковая просьба», «Колыбельная»

Сен-Санс К. «Карнавал животных»: «Слон», «Аквариум», «Кенгуру», «Лебедь»

Чайковский П. «Детский альбом»: «Старинная французская песенка», «Шарманщик поет», «Болезнь куклы», «Новая кукла», «Марш деревянных солдатиков», «Неаполитанская песенка», музыка из балетов: «Танец феи Драже», «Танец маленьких лебедей»; «Времена года»: «Октябрь» «Осенняя песня»)

Шуман Р. «Альбом для юношества»: «Первая утрата», «Дед Мороз», «Веселый крестьянин, возвращающийся с работы»

Инструментальное музицирование

Инструментовка школьного песенного репертуара.

Русская народная плясовая. Камаринская.

Русская народная песня-игра. Бояре, а мы к вам пришли.

Украинская народная мелодия. Казачок.

М.Глинка. Полька.

П.И. Чайковский. Детский альбом. Марш деревянных солдатиков.

Д. Шостакович. Вальс-шутка.

Д. Кабалевский. Кавалерийская.

В. Селиванов. Шуточка.

С. Прокофьев. Марш из оперы «Любовь к трем апельсинам».

Проверочные работы:

1. Тест по теме «Музыка вокруг нас»

2. Тест по теме «Музыка и ты»

II КЛАСС 34 часа

2 класс:

Раздел 1. «Россия – Родина моя» - (3 часа)

Государственные символы России (герб, флаг, гимн). Гимн – главная песня народов нашей страны. Гимн Российской Федерации.

Разучивание и исполнение Гимна Российской Федерации. Исполнение гимна своей республики, города, школы. Применение знаний о способах и приемах выразительного пения.

Мелодия. Мелодический рисунок, его выразительные свойства, фразировка. Многообразие музыкальных интонаций. Великие русские композиторы-мелодисты: М.И. Глинка, П.И. Чайковский, С.В. Рахманинов.

Основы музыкальной грамоты. Расположение нот в первой-второй октавах. Интервалы в пределах октавы, выразительные возможности интервалов.

Слушание музыки отечественных композиторов. Элементарный анализ особенностей мелодии. Прослушивание произведений с яркой выразительной мелодией. Примеры: М.И. Глинка «Патриотическая песня», П.И. Чайковский Первый концерт для фортепиано с оркестром (1 часть), С.В. Рахманинов «Вокализ», Второй концерт для фортепиано с оркестром (начало). Узнавание в прослушанных произведениях различных видов интонаций (призывная, жалобная, настойчивая и т.д.).

Подбор по слуху с помощью учителя пройденных песен с несложным (поступенным) движением. Освоение фактуры «мелодия-аккомпанемент» в упражнениях и пьесах для оркестра элементарных инструментов.

Музыкальные образы родного края. Песенность как отличительная черта русской музыки. Песня. Мелодия. Аккомпанемент.

Раздел 2. «День, полный событий» (6 часов)

Мир ребенка в музыкальных интонациях, образах. Детские пьесы П. Чайковского и С. Прокофьева. Музыкальный материал — фортепиано.

Чтение нотной записи. Чтение нот первой-второй октав в записи пройденных песен. Пение простых выученных попевок и песен в размере 2/4 по нотам с тактированием.

Игровые дидактические упражнения с использованием наглядного материала. Игры и тесты на знание элементов музыкальной грамоты: расположение нот первой-второй октав на нотном стане, обозначения длительностей (восьмые, четверти, половинные), пауз (четверти и восьмые), размера (2/4, 3/4, 4/4), динамики (форте, пиано, крещендо, диминуэндо). Простые интервалы: виды, особенности звучания и выразительные возможности.

Пение мелодических интервалов с использованием ручных знаков.

Прослушивание и узнавание в пройденном вокальном и инструментальном музыкальном материале интервалов (терция, кварта, квинта, октава). Слушание двухголосных хоровых произведений

Метроритм. Длительности и паузы в простых ритмических рисунках. Ритмоформулы. Такт. Размер.

Игровые дидактические упражнения с использованием наглядного материала. Восьмые, четвертные и половинные длительности, паузы. Составление ритмических рисунков в объеме фраз и предложений, ритмизация стихов.

Ритмические игры. Ритмические «пазлы», ритмическая эстафета, ритмическое эхо, простые ритмические каноны.

Игра на элементарных музыкальных инструментах в ансамбле. Чтение простейших ритмических партитур. Соло-тутти. Исполнение пьес на инструментах малой ударной группы: маракас, пандейра, коробочка (вуд-блок), блоктроммель, барабан, треугольник, реко-реко и др.

Раздел 3. «О России петь, что стремиться в храм» (7 часов)

Колокольные звоны России. Святые земли Русской. Праздники Православной церкви. Рождество Христово. Молитва. Хорал

Разучивание и исполнение хоровых и инструментальных произведений с разнообразным ритмическим рисунком. Исполнение пройденных песенных и инструментальных мелодий по нотам.

Игра на элементарных музыкальных инструментах в ансамбле. Простое оstinатное сопровождение к пройденным песням, инструментальным пьесам с использованием интервалов (терция, кварта, квинта, октава). Ознакомление с приемами игры на синтезаторе.

Раздел 4. «Гори, гори ясно, чтобы не погасло» (4 часа)

Музыкальный фольклор. Народные игры. Народные инструменты. Годовой круг календарных праздников. **Музыкально-игровая деятельность.** Повторение и инсценирование народных песен, пройденных в первом классе. Разучивание и исполнение закличек, потешек, игровых и хороводных песен. Приобщение детей к игровой традиционной народной культуре: народные игры с музыкальным сопровождением.

Прослушивание народных песен в исполнении детских фольклорных ансамблей, хоровых коллективов (пример: детский фольклорный ансамбль «Зоренька», Государственный ака-

демический русский народный хор имени М.Е. Пятницкого и др.). Знакомство с народными танцами в исполнении фольклорных и профессиональных ансамблей (пример: Государственный ансамбль народного танца имени Игоря Моисеева; коллективы разных регионов России и др.).

Мотив, напев, наигрыш. Оркестр русских народных инструментов. Вариации в русской народной музыке. Музыка в народном стиле. Обряды и праздники русского народа: проводы зимы, встреча весны. Опыты сочинения мелодий на тексты народных песенок, закличек, потешек.

Игра на элементарных музыкальных инструментах в ансамбле. Развитие приемов игры на металлофоне и ксилофоне одной и двумя руками: восходящее и нисходящее движение; подбор по слуху с помощью учителя пройденных песен; освоение фактуры «мелодия-аккомпанемент» в упражнениях и пьесах для оркестра элементарных инструментов.

Раздел 5. «В музыкальном театре» (6 часов)

Опера и балет. Песенность, танцевальность, маршевость в опере и балете. Симфонический оркестр. Роль дирижера, режиссера, художника в создании музыкального спектакля. Темы-характеристики действующих лиц. Детский музыкальный театр.

Песенность, танцевальность, маршевость в различных жанрах вокальной и инструментальной музыки. Песенность как отличительная черта русской музыки. Средства музыкальной выразительности. Формирование первичных знаний о музыкально-театральных жанрах: путешествие в мир театра (театральное здание, театральный зал, сцена, за кулисами театра). Балет, опера.

Слушание классических музыкальных произведений с определением их жанровой основы. Элементарный анализ средств музыкальной выразительности, формирующих признаки жанра (характерный размер, ритмический рисунок, мелодико-интонационная основа). Примеры: пьесы из детских альбомов А.Т. Гречанинова, Г.В. Свиридова, А.И. Хачатуряна, «Детской музыки» С.С. Прокофьева, фортепианные прелюдии Д.Д. Шостаковича и др.).

Пластическое интонирование: передача в движении характерных жанровых признаков различных классических музыкальных произведений; пластическое и графическое моделирование метроритма («рисуем музыку»).

Создание презентации «Путешествие в мир театра» (общая панорама, балет, опера). Сравнение на основе презентации жанров балета и оперы. Разработка и создание элементарных макетов театральных декораций и афиш по сюжетам известных сказок, мультфильмов и др.

Игра на элементарных музыкальных инструментах в ансамбле. Исполнение пьес различных жанров. Сочинение простых пьес с различной жанровой основой по пройденным мелодическим и ритмическим моделям для шумового оркестра, ансамбля элементарных инструментов.

Раздел 6. «В концертном зале» (3 часов)

Музыкальные портреты и образы в симфонической и фортепианной музыке. Развитие музыки. Взаимодействие тем. Контраст. Тембры инструментов и групп инструментов симфонического оркестра. Партитура.

Мир музыкальных форм. Повторность и вариативность в музыке. Простые песенные формы (двухчастная и трехчастная формы). Вариации. Куплетная форма в вокальной музыке. Прогулки в прошлое. Классические музыкальные формы (Й. Гайдн, В.А. Моцарт, Л. Бетховен, Р. Шуман, П.И. Чайковский, С.С. Прокофьев и др.).

Игра на элементарных музыкальных инструментах в ансамбле. Исполнение пьес в простой двухчастной, простой трехчастной и куплетной формах в инструментальном музицировании. Различные типы аккомпанемента как один из элементов создания контрастных образов.

Сочинение простейших мелодий. Сочинение мелодий по пройденным мелодическим моделям. Игра на ксилофоне и металлофоне сочиненных вариантов. «Музыкальная эстафета»: игра на элементарных инструментах сочиненного мелодико-ритмического рисунка с точным и неточным повтором по эстафете.

Раздел 7. «Чтоб музыкантом быть, так надобно уменье» (5 часов)

Композитор — исполнитель — слушатель. Музыкальная речь и музыкальный язык. Выразительность и образительность музыки. Жанры музыки. Международные конкурсы.

Сольное и ансамблевое музицирование (вокальное и инструментальное). Творческое соревнование.

Разучивание песен к праздникам (Новый год, День Защитника Отечества, Международный день 8 марта, годовой круг календарных праздников и другие), подготовка концертных программ.

Исполнение пройденных хоровых и инструментальных произведений в школьных мероприятиях, посвященных праздникам, торжественным событиям.

Подготовка концертных программ, включающих произведения для хорового и инструментального (либо совместного) музицирования.

Участие в школьных, региональных и всероссийских музыкально-исполнительских фестивалях, конкурсах и т.д.

Командные состязания: викторины на основе изученного музыкального материала; ритмические эстафеты; ритмическое эхо, ритмические «диалоги» с применением усложненных ритмоформул.

Игра на элементарных музыкальных инструментах в ансамбле. Совершенствование навыка импровизации. Импровизация на элементарных музыкальных инструментах, инструментах народного оркестра, синтезаторе с использованием пройденных мелодических и ритмических формул. Соревнование солистов – импровизация простых аккомпанементов и мелодико-ритмических рисунков.

Музыкально-театрализованное представление как результат освоения программы во втором классе.

Совместное участие обучающихся, педагогов, родителей в подготовке и проведении музыкально-театрализованного представления. Разработка сценариев музыкально-театральных, музыкально-драматических, концертных композиций с использованием пройденного хорового и инструментального материала. Театрализованные формы проведения открытых уроков, концертов. Подготовка и разыгрывание сказок, фольклорных композиций, театрализация хоровых произведений с включением элементов импровизации. Участие родителей в музыкально-театрализованных представлениях (участие в разработке сценариев, подготовке музыкально-инструментальных номеров, реквизита и декораций, костюмов и т.д.). Создание музыкально-театрального коллектива: распределение ролей: «режиссеры», «артисты», «музыканты», «художники» и т.д.

Содержание музыкального материала

«Рассвет на Москве-реке», вступление к опере «Хованщина». М. Мусоргский.

«Гимн России». А. Александров, слова С. Михалкова.

«Здравствуй, Родина моя». Ю. Чичков, слова К. Ибряева.

«Моя Россия». Г. Струве, слова Н. Соловьевой.

Пьесы из «Детского альбома». П. Чайковский.

Пьесы из «Детской музыки». С. Прокофьев.

«Прогулка» из сюиты «Картинки с выставки». М. Мусоргский.

«Начинаем перепляс». С. Соснин, слова П. Синявского.

«Сонная песенка». Р. Паулс, слова И. Ласманиса.

«Спят усталые игрушки». А. Островский, слова З. Петровой.

«Ай-я, жу-жу», латышская народная песня.

«Колыбельная медведицы». Е. Крылатов, слова Ю. Яковлева.

«Великий колокольный звон» из оперы «Борис Годунов». М. Мусоргский.

Кантата «Александр Невский», фрагменты: «Песня об Александре Невском», «Вставайте, люди русские». С. Прокофьев.

Народные песнопения о Сергии Радонежском.

«Утренняя молитва», «В церкви». П. Чайковский.

«Вечерняя песня». А. Тома, слова К. Ушинского.

Народные славянские песнопения: «Добрый тебе вечер», «Рождественское чудо»,

«Рождественская песенка». Слова и музыка П. Синявского.

Плясовые наигрыши: «Светит месяц», «Камаринская».

«Наигрыш». А. Шнитке.

Русские народные песни: «Выходили красны девицы», «Бояре, а мы к вам пришли».

«Ходит месяц над лугами». С. Прокофьев.

«Камаринская». П. Чайковский.

Прибаутки. В. Комраков, слова народные.

Масленичные песенки.

Песенки-заклички, игры, хороводы.

«Волк и семеро козлят», фрагменты из детской оперы-сказки. М. Коваль.

«Золушка», фрагменты из балета. С. Прокофьев.

«Марш» из оперы «Любовь к трем апельсинам». С. Прокофьев.

«Марш» из балета «Щелкунчик». П. Чайковский.

«Руслан и Людмила», фрагменты из оперы. М. Глинка.

«Песня-спор». Г. Гладков, слова В. Лугового.

Симфоническая сказка «Петя и волк». С. Прокофьев.

«Картинки с выставки». Пьесы из фортепианной сюиты. М. Мусоргский.

Симфония № 40, экспозиция 1-й части. В.-А. Моцарт.

Увертюра к опере «Свадьба Фигаро». В.-А. Моцарт.

Увертюра к опере «Руслан и Людмила». М. Глинка.

«Песня о картинах». Г. Гладков, слова Ю. Энтина.

«Волынка»; «Менуэт» из «Нотной тетради Анны Магдалены Бах»; менуэт из Сюиты № 2;

«За рекою старый дом», русский текст Д. Тонского; токката (ре минор) для органа;

хорал; ария из Сюиты № 3. И.-С. Бах.

«Весенняя». В.-А. Моцарт, слова Овербек, пер. Т. Сикорской.

«Колыбельная». Б. Флис — В.-А. Моцарт, русский текст С. Свириденко.

«Попутная», «Жаворонок». М. Глинка, слова Н. Кукольника.

«Песня жаворонка». П. Чайковский.

Концерт для фортепиано с оркестром № 1, фрагменты 1-й части. П. Чайковский.

«Тройка», «Весна. Осень» из Музыкальных иллюстраций к повести А. Пушкина «Метель»

Г. Свиридов.

«Кавалерийская», «Клоуны», «Карусель». Д. Кабалевский.

«Музыкант». Е. Зарицкая, слова В. Орлова.

«Пусть всегда будет солнце». А. Островский, слова Л. Ошанина.

«Большой хоровод». Б. Савельев, слова Лены Жигалкиной и А. Хайта.

«Каравай», «Яблонька», «Галка», «Зайнышка».

Игры народного календаря: святочные игры, колядки, весенние игры (виды весенних хороводов – «змейка», «улитка» и др.).

Исполнение песен кантиленного, маршевого и танцевального характера. Примеры: А. Спадавеккиа «Добрый жук», В. Шаинский «Вместе весело шагать», А. Островский «Пусть всегда будет солнце», песен современных композиторов.

Слушание музыкальных произведений. Восприятие точной и вариативной повторности в музыке. Прослушивание музыкальных произведений в простой двухчастной форме (примеры: Л. Бетховен Багатели, Ф. Шуберт Экосезы); в простой трехчастной форме (примеры: П.И. Чайковский пьесы из «Детского альбома», Р. Шуман «Детские сцены», «Альбом для юношества», С.С. Прокофьев «Детская музыка»); в форме вариаций (примеры: инструментальные и оркестровые вариации Й. Гайдна, В.А. Моцарта, Л. Бетховена, М.И. Глинки); куплетная форма (песни и хоровые произведения).

Исполнение песен в простой двухчастной и простой трехчастной формах. Примеры: В.А. Моцарт «Колыбельная»; Л. Бетховен «Сурок»; Й. Гайдн «Мы дружим с музыкой» и др.

Глинка М. «Патриотическая песня»

Балет: фрагменты из балета «Щелкунчик» П. Чайковского, «Чиполлино» К. Хачатуряна «Камаринская» в исполнении оркестра народных инструментов

Опера: фрагменты из оперы «Снегурочка» Н. Римского-Корсакова, «Морозко» М. Красева

Русские народные песни в исполнении детских хоровых коллективов:

«Весна» (руководитель А. Пономарев),

«Преображение» (руководитель М.Славкин),
Большого детского хора Всесоюзного радио и Центрального телевидения (руководитель В.Попов),
Детской хоровой студии «Пионерия» (руководитель Г.Струве)
Мусоргский М. «Картинки с выставки»: «Богатырские ворота», «Быдло»
Пьесы в простой 2-3-частной форме Гайдна, Моцарта, Бетховена
Рахманинов С. Второй фортепианный концерт, 1 часть (фрагмент), прелюдии (на выбор)
Чайковский П. «Времена года»: «Ноябрь» («На тройке»)
Штраус И. «Персидский марш», «Полька-пиццикато»
Шуман Р. «Альбом для юношества»: «Смелый наездник», «Солдатский марш»

Инструментальное музицирование

Инструментовка школьного песенного репертуара.
Украинская народная мелодия. Обр. М. Раухвергера. Гопачок.
Чешский народный танец. Аннушка.
П. Чайковский. Детский альбом. Камаринская.
П.И. Чайковский. Танцы из балета «Щелкунчик»
С. Рахманинов. Итальянская полька.
Д.Шостакович. Шарманка.
С. Майкапар. Полька.
А. Спендиаров. Колыбельная.
Р.Шуман. Солдатский марш.

Проверочные работы:

- 1.Тест по темам 1 четверти
- 2.Тест по темам 2 четверти
- 3.Тест по темам 3 четверти
- 4.Тест по темам 4 четверти

III КЛАСС 34 часа

Содержание программы третьего года выстраивается с учетом преемственности музыкального обучения учащихся и имеет те же разделы, что для II класса. Действие принципа концентричности и метода «забегания вперед и возвращения к пройденному» (перспективы и ретроспективы в обучении) проявляется не только на уровне тематического повторения разделов, но и в том, что некоторые произведения из программы уроков музыки для I и II классов повторяются в III классе с новыми заданиями, на новом уровне их осмысления детьми.

Раздел 1. «Россия – Родина моя» - (5 часов)

Мелодия — душа музыки. Песенность музыки русских композиторов. Лирические образы в романсах и картинах русских композиторов и художников. Образы Родины, защитников Отечества в различных жанрах музыки.

Основы музыкальной грамоты. Чтение нот. Пение по нотам с тактированием. Исполнение канонов. Интервалы и трезвучия.

Чтение нот хоровых и оркестровых партий.

Освоение новых элементов музыкальной грамоты: интервалы в пределах октавы, мажорные и минорные трезвучия. Пение мелодических интервалов и трезвучий с использованием ручных знаков.

Подбор по слуху с помощью учителя пройденных песен на металлофоне, ксилофоне, синтезаторе.

Музыкально-игровая деятельность: двигательные, ритмические и мелодические каноны-эстафеты в коллективном музицировании.

Сочинение ритмических рисунков в форме рондо (с повторяющимся рефреном), в простой двухчастной и трехчастной формах. Сочинение простых аккомпанементов с использованием интервалов и трезвучий.

Раздел 2. «День, полный событий» (4 часа)

Выразительность и изобразительность в музыке разных жанров и стилей. Портрет в музыке.

Симфонический оркестр. Формирование знаний об основных группах симфонического оркестра: виды инструментов, тембры. Жанр концерта: концерты для солирующего инструмента (скрипки, фортепиано, гитары и др.) и оркестра.

Слушание фрагментов произведений мировой музыкальной классики с яркой оркестровкой в исполнении выдающихся музыкантов-исполнителей, исполнительских коллективов. Узнавание основных оркестровых групп и тембров инструментов симфонического оркестра. Примеры М.П. Мусоргский «Картинки с выставки» (в оркестровке М. Равеля); Б. Бриттен «Путеводитель по оркестру для молодежи» и другие. Прослушивание фрагментов концертов для солирующего инструмента (фортепиано, скрипка, виолончель, гитара и др.) и оркестра.

Музыкальная викторина «Угадай инструмент». Викторина-соревнование на определение тембра различных инструментов и оркестровых групп.

Игра на музыкальных инструментах в ансамбле. Исполнение инструментальных миниатюр «соло-тутти» оркестром элементарных инструментов.

Исполнение песен в сопровождении оркестра элементарного музицирования. Начальные навыки пения под фонограмму.

Раздел 3. «О России петь, что стремиться в храм» (4 часа)

Древнейшая песнь материнства. Образ матери в музыке, поэзии, изобразительном искусстве. Образ праздника в искусстве. Вербное воскресенье. Святые земли Русской.

Хоровая музыка, хоровые коллективы и их виды (смешанные, женские, мужские, детские). Накопление хорового репертуара, совершенствование музыкально-исполнительской культуры.

Слушание произведений в исполнении хоровых коллективов: Академического ансамбля песни и пляски Российской Армии имени А. Александрова, Государственного академического русского народного хора/у А.В. Свешникова, Государственного академического русского народного хора им. М.Е. Пятницкого; Большого детского хора имени В. С. Попова и др. Определение вида хора по составу голосов: детский, женский, мужской, смешанный. Определение типа хора по характеру исполнения: академический, народный.

Совершенствование хорового исполнения: развитие основных хоровых навыков, эмоционально-выразительное исполнение хоровых произведений. Накопление хорового репертуара. Исполнение хоровых произведений классической и современной музыки с элементами двухголосия.

Раздел 4. «Гори, гори ясно, чтобы не погасло» (4 часа)

Жанр былины. Певцы-гусли. Образы былинных сказителей, народные традиции и обряды в музыке русских композиторов.

Творчество народов России. Формирование знаний о музыкальном и поэтическом фольклоре, национальных инструментах, национальной одежде. Развитие навыков ансамблевого, хорового пения. Элементы двухголосия.

Слушание музыкальных и поэтических произведений фольклора; русских народных песен разных жанров, песен народов, проживающих в национальных республиках России; звучание национальных инструментов. Прослушивание песен народов России в исполнении фольклорных и этнографических ансамблей.

Исполнение песен народов России различных жанров (колыбельные, хороводные, плясовые и др.) в сопровождении народных инструментов. Пение асаpella, канонов, включение элементов двухголосия. Разучивание песен по нотам.

Игра на музыкальных инструментах в ансамбле. Исполнение на народных инструментах (свирели, жалейки, гусли, балалайки, свистульки, ложки, трещотки, народные инструменты региона и др.) ритмических партитур и аккомпанементов к музыкальным произведениям, а также простейших наигрышей.

Игры-драматизации. Разыгрывание народных песен по ролям. Театрализация небольших инструментальных пьес разных народов России. Самостоятельный подбор и применение элементарных инструментов в создании музыкального образа.

Игра на элементарных музыкальных инструментах в ансамбле. Импровизация с использованием пройденных интервалов и трезвучий. Применение интервалов и трезвучий в инструментальном сопровождении к пройденным песням, в партии синтезатора.

Разучивание хоровых и оркестровых партий по нотам; исполнение по нотам оркестровых партитур различных составов.

Слушание многоголосных (два-три голоса) хоровых произведений хорального склада, узнавание пройденных интервалов и трезвучий.

Раздел 5. «В музыкальном театре» (5 часов)

Музыкальные темы-характеристики главных героев. Интонационно-образное развитие в опере и балете. Контраст. Мюзикл как жанр легкой музыки. Особенности содержания музыкального языка, исполнения.

Музыкально-театрализованное представление как результат освоения программы в третьем классе.

Совместное участие обучающихся, педагогов, родителей в подготовке и проведении музыкально-театрализованного представления. Разработка сценариев музыкально-театральных, музыкально-драматических, концертных композиций с использованием пройденного хорового и инструментального материала. Рекомендуемые темы: «Моя Родина», «Широка страна моя родная», «Сказка в музыке», «Наша школьная планета», «Мир природы» и другие. Театрализованные формы проведения открытых уроков, концертов. Подготовка и разыгрывание сказок, фольклорных композиций, театрализация хоровых произведений с включением элементов импровизации. Участие родителей в музыкально-театрализованных представлениях (участие в разработке сценариев, подготовке музыкально-инструментальных номеров, реквизита и декораций, костюмов и т.д.). Создание музыкально-театрального коллектива: распределение ролей: «режиссеры», «артисты», «музыканты», «художники» и т.д.

Раздел 6. «В концертном зале» (6 часов)

Жанр инструментального концерта. Мастерство композиторов и исполнителей. Выразительные возможности флейты, скрипки. Выдающиеся скрипичные мастера и исполнители. Контрастные образы сюиты, симфонии. Музыкальная форма (трехчастная, вариационная). Темы, сюжеты и образы музыки Бетховена.

Простые двухчастная и трехчастная формы, вариации на новом музыкальном материале. Форма рондо.

Музыкально-игровая деятельность. Форма рондо и вариации в музыкально-ритмических играх с инструментами (чередование ритмического тупти и ритмического соло на различных элементарных инструментах (бубен, тамбурин и др.).

Исполнение хоровых произведений в форме рондо. Инструментальный аккомпанемент с применением ритмического остинато, интервалов и трезвучий.

Игра на элементарных музыкальных инструментах в ансамбле.

Сочинение и исполнение на элементарных инструментах пьес в различных формах и жанрах с применением пройденных мелодико-ритмических формул, интервалов, трезвучий, ладов.

Сольное и ансамблевое музицирование (вокальное и инструментальное). Творческое соревнование.

Разучивание песен к праздникам (Новый год, День Защитника Отечества, Международный день 8 марта, годовой круг календарных праздников, праздники церковного календаря и другие), подготовка концертных программ.

Исполнение пройденных хоровых и инструментальных произведений в школьных мероприятиях, посвященных праздникам, торжественным событиям.

Подготовка концертных программ, включающих произведения для хорового и инструментального (либо совместного) музицирования, в том числе музыку народов России.

Участие в школьных, региональных и всероссийских музыкально-исполнительских фестивалях, конкурсах и т.д.

Командные состязания: викторины на основе изученного музыкального материала; ритмические эстафеты; ритмическое эхо, ритмические «диалоги» с применением усложненных ритмоформул.

Игра на элементарных музыкальных инструментах в ансамбле. Совершенствование навыка импровизации. Импровизация на элементарных музыкальных инструментах, инструментах народного оркестра, синтезаторе с использованием пройденных мелодических и ритмических формул. Соревнование солиста и оркестра – исполнение «концертных» форм.

Раздел 7. «Чтоб музыкантом быть, так надобно уменье» (6 часов)

Роль композитора, исполнителя, слушателя в создании и бытовании музыкальных сочинений. Сходство и различие музыкальной речи разных композиторов.

Джаз — музыка XX века. Особенности ритма и мелодики. Импровизация. Известные джазовые музыканты-исполнители. Музыка — источник вдохновения и радости.

Музыкальный проект «Сочиняем сказку».

Применение приобретенных знаний, умений и навыков в творческо-исполнительской деятельности. Создание творческого проекта силами обучающихся, педагогов, родителей. Формирование умений и навыков ансамблевого и хорового пения. Практическое освоение и применение элементов музыкальной грамоты. Развитие музыкально-слуховых представлений в процессе работы над творческим проектом.

Разработка плана организации музыкального проекта «Сочиняем сказку» с участием обучающихся, педагогов, родителей. Обсуждение его содержания: сюжет, распределение функций участников, действующие лица, подбор музыкального материала. Разучивание и показ.

Создание информационного сопровождения проекта (афиша, презентация, приглашения, билеты и т.д.).

Разучивание и исполнение песенного ансамблевого и хорового материала как части проекта. Формирование умений и навыков ансамблевого и хорового пения в процессе работы над целостным музыкально-театральным проектом.

Практическое освоение и применение элементов музыкальной грамоты. Разучивание оркестровых партий по ритмическим партитурам. Пение хоровых партий по нотам. Развитие музыкально-слуховых представлений в процессе работы над творческим проектом.

Работа над метроритмом. Ритмическое остинато и ритмические каноны в сопровождении музыкального проекта. Усложнение метроритмических структур с использованием пройденных длительностей и пауз в размерах 2/4, 3/4, 4/4; сочинение ритмоформул для ритмического остинато.

Игра на элементарных музыкальных инструментах в ансамбле. Совершенствование игры в детском инструментальном ансамбле (оркестре): исполнение оркестровых партитур для различных составов (группы ударных инструментов различных тембров, включение в оркестр партии синтезатора).

Соревнование классов на лучший музыкальный проект «Сочиняем сказку».

Содержание музыкального материала

Симфония № 4, главная мелодия 2-й части. П. Чайковский.

«Жаворонок». М. Глинка, слова Н. Кукольника.

«Благословляю вас, леса». П. Чайковский, слова А. Толстого.

«Звонче жаворонка пень». Н. Римский-Корсаков, слова А. Толстого.

«Романс» из Музыкальных иллюстраций к повести А. Пушкина «Метель». Г. Свиридов.

Виватные канты: «Радуйся, Росско земле», «Орле Российский». Русские народные песни: «Славны были наши деды», «Вспомним, братцы, Русь и славу!».

«Александр Невский», фрагменты из кантаты. С. Прокофьев. «Иван Сусанин», фрагменты из оперы. М. Глинка.

«Колыбельная». П. Чайковский, слова А. Майкова.

«Утро» из сюиты «Пер Гюнт». Э. Григ.

«Заход солнца». Э. Григ, слова А. Мунка, пер. С. Свириденко.

«Вечерняя песня». М. Мусоргский, слова А. Плещеева.

«Болтуня». С. Прокофьев, слова А. Барто.

«Золушка», фрагменты из балета. С. Прокофьев.

«Джульетта-девочка» из балета «Ромео и Джульетта». С. Прокофьев.

«С няней», «С куклой» из цикла «Детская». Слова и музыка М. Мусоргского.

«Прогулка», «Тюильрийский сад» из сюиты «Картинки с выставки». М. Мусоргский.

Пьесы из «Детского альбома». П. Чайковский.

«Богородице Дево, радуйся», № 6 из «Всенощной». С. Рахманинов.

Тропарь иконе Владимирской Божией Матери. «Аве Мария». Ф. Шуберт, слова В. Скотта, пер. А. Плещеева. Прелюдия № 1 (до мажор) из I тома «Хорошо темперированного клавира». И. С. Бах.

«Мама» из вокально-инструментального цикла «Земля». В. Гаврилин, слова В. Шульгиной.

«Осанна», хор из рок-оперы «Иисус Христос— суперзвезда». Л. Уэббер.

«Вербочки». А. Гречанинов, стихи А. Блока. «Вербочки». Р. Глиэр, стихи А. Блока. Величание князю Владимиру и княгине Ольге. «Баллада о князе Владимире». Слова А. Толстого.

«Былина о Добрыне Никитиче». Обраб. Н. Римского-Корсакова. «Садко и Морской царь», русская былина (Печорская старина).

Песни Баяна из оперы «Руслан и Людмила». М. Глинка. Песни Садко, хор «Высота ли, высота» из оперы «Садко». Н. Римский-Корсаков.

Третья песня Леля, Проводы Масленицы, хор из пролога оперы «Снегурочка». Н. Римский-Корсаков.

Веснянки. Русские, украинские народные песни.

«Руслан и Людмила», фрагменты из оперы. М. Глинка. «Орфей и Эвридика», фрагменты из оперы. К. Глюк. «Снегурочка», фрагменты из оперы. Н. Римский-Корсаков. «Океан — море синее», вступление к опере «Садко». Н. Римский-Корсаков.

«Спящая красавица», фрагменты из балета. П. Чайковский.

«Звуки музыки», Р. Роджерс, русский текст М. Цейтлиной. «Волк и семеро козлят на новый лад», мюзикл. А. Рыбников, сценарий Ю. Энтина.

Концерт № 1 для фортепиано с оркестром, фрагмент 3-й части. П. Чайковский.

«Шутка» из Сюиты № 2 для оркестра. И. С. Бах.

«Мелодия» из оперы «Орфей и Эвридика». К. Глюк. «Мелодия». П. Чайковский. «Каприс» Ns 24. Н. Паганини.

«Пер Гюнт», фрагменты из сюиты № 1 и сюиты № 2. Э. Григ. Симфония Ns 3 («Героическая»), фрагменты. Л. Бетховен. Соната № 14 («Лунная»), фрагмент 1-й части. Л. Бетховен.

«Контрданс», «К Элизе», «Весело. Грустно». Л. Бетховен. «Сурок». Л. Бетховен, русский текст Н. Райского. «Волшебный смычок», норвежская народная песня. «Скрипка». Р. Бойко, слова И. Михайлова.

«Мелодия». П. Чайковский. «Утро» из сюиты «Пер Гюнт». Э. Григ. «Шествие солнца» из сюиты «Ала и Лоллий». С. Прокофьев. «Весна и Осень», «Тройка» из Музыкальных иллюстраций к повести А. Пушкина «Метель». Г. Свиридов.

«Снег идет» из «Маленькой кантаты». Г. Свиридов, стихи Б. Пастернака.

«Запевка». Г. Свиридов, стихи И. Северянина. «Слава солнцу, слава миру?», канон. В. А. Моцарт-Симфония № 40, фрагмент финала. В. А. Моцарт. Симфония № 9, фрагмент финала. Л. Бетховен. «Мы дружим с музыкой». И. Гайдн, русский текст П. Синявского.

«Чудо-музыка». Д. Кабалевский, слова З. Александровой. «Всюду музыка живет». Я. Дубравин, слова В. Сулова. «Музыканты», немецкая народная песня. «Камертон», норвежская народная песня. «Острый ритм». Дж. Гершвин, слова А. Гершвина, русский текст В. Струкова.

«Колыбельная Клары» из оперы «Порги и Бесс». Дж. Гершвин.

Слушание музыкальных произведений, написанных в разных формах и жанрах. Определение соединений формы рондо и различных жанров. Примеры: Д.Б. Кабалевский «Рондо-марш», «Рондо-танец», «Рондо-песня»; Л. Бетховен «Ярость по поводу потерянного гроша». Прослушивание оркестровых произведений, написанных в форме вариаций. Примеры: М. И. Глинка «Арагонская хота»; М. Равель «Болеро». Активное слушание с элементами пластического интонирования пьес-сценок, пьес-портретов в простой двухчастной и простой трехчастной формах и др.

Слушание фрагментов произведений мировой музыкальной классики с яркой оркестровкой в исполнении выдающихся музыкантов-исполнителей, исполнительских коллективов. Узнавание основных оркестровых групп и тембров инструментов симфонического оркестра.

Примеры М.П. Мусоргский «Картинки с выставки» (в оркестровке М. Равеля); Б. Бриттен «Путеводитель по оркестру для молодежи» и другие. Прослушивание фрагментов концертов для солирующего инструмента (фортепиано, скрипка, виолончель, гитара и др.) и оркестра.

Бетховен Л. «Ярость по поводу потерянного гроша»

Бриттен Б. «Путеводитель по оркестру для молодежи»

Глинка М. «Арагонская хота»

Кабалевский Д. «Рондо-марш», «Рондо-танец», «Рондо-песня»

Инструментальная музыка народов России (народные и национальные инструменты): гармонь, балалайка, домра, гусли, рожок, свирель, окарина, жалейка, кугиклы, хомус, хомыс, курай, лимба, хур, чатхан и другие.

Концертная музыка: концерты солирующих инструментов с оркестром (Л.Бетховена, В.Моцарта, Ф.Мендельсона, П.Чайковского, Х.Родриго, Э.Грига и других)

Мусоргский М. «Картинки с выставки» в оркестровке М.Равеля

Песни народов, проживающих в национальных республиках России (на выбор)

Хоровые произведения в исполнении Академического ансамбля песни и пляски Российской армии имени А.Александрова (песни о Великой Отечественной войне), Государственного академического русского народного хора), Большого детского хора Всесоюзного радио и Центрального телевидения и других

Русские народные песни: «Заплетися, плетень», «Ах, ты зимушка, зима», «Блоха» («Ой, как во зеленом во бору, да»), «Как под горкой», «Как у наших у ворот», «Во поле береза стояла», «Со вьюном я хожу», «Сею-вею снежок» и другие

Инструментальное музицирование

Инструментовка школьного песенного репертуара.

Русская народная песня. Как под яблонькой.

Финская полька.

М. Глинка. Мелодический вальс.

Н.А. Римский – Корсаков. «Три чуда» из оперы «Сказка о царе Салтане».

П.Чайковский. Детский альбом. Баба-яга. Тарантелла.

Р. Шуман. Смелый наездник.

С. Фольвензон. Часики.

Г.Гладков. Колыбельная.

А. Жилинский. Детская полька.

С. Слонимский. Веселое рондо.

Проверочные работы:

1.Тест по темам 1 четверти

2.Тест по темам 2 четверти

3.Тест по темам 3 четверти

4.Тест по темам 4 четверти

IV КЛАСС 34 часа

Накоплению жизненно-музыкальных впечатлений учащихся, их интонационного словаря способствует повторение некоторых произведений «золотого фонда» музыкального искусства (принцип концентричности) на новом уровне, с более сложными заданиями, в сопряжении с другими знакомыми и новыми произведениями.

Раздел 1. «Россия – Родина моя» - (3 часа)

Общность интонаций народной музыки и музыки русских композиторов. Жанры народных песен, их интонационно-образные особенности. Лирическая и патриотическая темы в русской классике.

Песня как отражение истории культуры и быта различных народов мира. Образное и жанровое содержание, структурные, мелодические и ритмические особенности песен народов мира.

Слушание песен народов мира с элементами анализа жанрового разнообразия, ритмических особенностей песен разных регионов, приемов развития (повтор, вариантность, контраст).

Исполнение песен народов мира с более сложными ритмическими рисунками (синкопа, пунктирный ритм) и различными типами движения (поступенное, по звукам аккорда, скачками).

Игра на элементарных музыкальных инструментах в ансамбле. Исполнение оркестровых партитур с относительно самостоятельными по ритмическому рисунку партиями (например, ритмическое остинато / партия, дублирующая ритм мелодии; пульсация равными длительностями / две партии – ритмическое эхо и др.). Исполнение простых ансамблевых дуэтов, трио; соревнование малых исполнительских групп.

Раздел 2. «День, полный событий» (6 часов)

«В краю великих вдохновений...». Один день с А. Пушкиным. Музыкально-поэтические образы.

Основы музыкальной грамоты. Ключевые знаки и тональности (до двух знаков). Чтение нот. Пение по нотам с тактированием. Исполнение канонов. Интервалы и трезвучия. Средства музыкальной выразительности.

Чтение нот хоровых и оркестровых партий в тональностях (до двух знаков). Разучивание хоровых и оркестровых партий по нотам с тактированием, с применением ручных знаков. Исполнение простейших мелодических канонов по нотам.

Подбор по слуху с помощью учителя пройденных песен.

Игра на элементарных музыкальных инструментах в ансамбле. Сочинение ритмических рисунков в форме рондо, в простой двухчастной и простой трехчастной формах, исполнение их на музыкальных инструментах. Ритмические каноны на основе освоенных ритмоформул. Применение простых интервалов и мажорного и минорного трезвучий в аккомпанементе к пройденным хоровым произведениям (в партиях металлофона, ксилофона, синтезатора).

Инструментальная и вокальная импровизация с использованием простых интервалов, мажорного и минорного трезвучий.

Раздел 3. «О России петь, что стремиться в храм» (4 часа)

Святые земли Русской. Праздники Русской православной церкви. Пасха. Церковные песнопения: стихира, тропарь, молитва, величание.

Песня как отражение истории культуры и быта различных народов мира. Образное и жанровое содержание, структурные, мелодические и ритмические особенности песен народов мира.

Исполнение пройденных хоровых и инструментальных произведений в школьных мероприятиях, посвященных праздникам, торжественным событиям. Исполнение песен в сопровождении двигательной-пластической, инструментально-ритмической импровизации.

Командные состязания: викторины на основе изученного музыкального материала; ритмические эстафеты; ритмическое эхо, ритмические «диалоги» с применением всего разнообразия пройденных ритмоформул.

Игра на элементарных музыкальных инструментах в ансамбле, оркестре. Импровизация на элементарных музыкальных инструментах, инструментах народного оркестра, синтезаторе с использованием всех пройденных мелодических и ритмических формул. Соревнование: «солист –солист», «солист –оркестр».

Раздел 4. «Гори, гори ясно, чтобы не погасло» (3 часа)

Народная песня — летопись жизни народа и источник вдохновения композиторов. Интонационная выразительность народных песен. Мифы, легенды, предания, сказки о музыке и музыкантах. Музыкальные инструменты России. Оркестр русских народных инструментов. Вариации в народной и композиторской музыке. Праздники русского народа. Троицын день.

Музыкальные викторины, игры, тестирование, импровизации, подбор по слуху, соревнования по группам, конкурсы, направленные на выявление результатов освоения программы.

Музыкально-игровая деятельность. Ритмические игры, игры-соревнования на правильное определение на слух и в нотах элементов музыкальной речи. Импровизация-

соревнование на основе заданных моделей, подбор по слуху простых музыкальных построений. Исполнение изученных песен в форме командного соревнования.

Раздел 5. «В музыкальном театре» (6 часов)

Линии драматургического развития в опере. Основные темы — музыкальная характеристика действующих лиц. Вариационность. Орнаментальная мелодика. Восточные мотивы в творчестве русских композиторов. Жанры легкой музыки. Оперетта. Мюзикл.

Балет, опера, мюзикл. Ознакомление с жанровыми и структурными особенностями и разнообразием музыкально-театральных произведений.

Слушание и просмотр фрагментов из классических опер, балетов и мюзиклов. Сравнение особенностей жанра и структуры музыкально-сценических произведений, функций балета и хора в опере. Синтез искусств в музыкально-сценических жанрах: роль декораций в музыкальном спектакле; мастерство художника-декоратора и т.д. Примеры: П.И. Чайковский «Щелкунчик», К. Хачатурян «Чиполлино», Н.А. Римский-Корсаков «Снегурочка».

Музыкально-театрализованное представление как итоговый результат освоения программы.

Совместное участие обучающихся, педагогов, родителей в подготовке и проведении музыкально-театрализованного представления. Разработка сценариев музыкально-театральных, музыкально-драматических, концертных композиций с использованием пройденного хорового и инструментального материала. Подготовка и разыгрывание музыкально-театральных постановок, музыкально-драматических композиций по мотивам известных мультфильмов, фильмов-сказок, опер и балетов на сказочные сюжеты. Участие родителей в музыкально-театрализованных представлениях (участие в разработке сценариев, подготовке музыкально-инструментальных номеров, реквизита и декораций, костюмов и т.д.). Создание музыкально-театрального коллектива: распределение ролей: «режиссеры», «артисты», «музыканты», «художники» и т.д.

Раздел 6. «В концертном зале» (5 часов)

Различные жанры вокальной, фортепианной и симфонической музыки. Интонации народных танцев. Музыкальная драматургия сонаты. Музыкальные инструменты симфонического оркестра.

Виды оркестров: симфонический, камерный, духовой, народный, джазовый, эстрадный. Формирование знаний об основных группах, особенностях устройства и тембров инструментов. Оркестровая партитура. Электромusикальные инструменты. Синтезатор как инструмент-оркестр. Осознание тембровых возможностей синтезатора в практической исполнительской деятельности.

Слушание произведений для симфонического, камерного, духового, народного оркестров. Примеры: оркестровые произведения А. Вивальди, В. Блажевича, В. Агапкина, В. Андреева; песни военных лет в исполнении духовых оркестров, лирические песни в исполнении народных оркестров; произведения для баяна, домры, балалайки-соло, народных инструментов региона и др.

Игра на элементарных музыкальных инструментах в ансамбле. Игра оркестровых партитур с самостоятельными по ритмическому рисунку партиями. Игра в ансамблях различного состава; разучивание простых ансамблевых дуэтов, трио, соревнование малых исполнительских групп. Подбор тембров на синтезаторе, игра в подражание различным инструментам.

Раздел 7. «Чтоб музыкантом быть, так надобно уменье» (5 часов)

Произведения композиторов-классиков и мастерство известных исполнителей. Сходство и различие музыкального языка разных эпох, композиторов, народов. Музыкальные образы и их развитие в разных жанрах. Форма музыки (трехчастная, сонатная). Авторская песня. Восточные мотивы в творчестве русских композиторов.

Формирование знаний об особенностях киномузыки и музыки к мультфильмам. Информация о композиторах, сочиняющих музыку к детским фильмам и мультфильмам.

Исполнение песен из кинофильмов и мультфильмов. Работа над выразительным исполнением вокальных (ансамблевых и хоровых) произведений с аккомпанированием.

Создание музыкальных композиций на основе сюжетов различных кинофильмов и мультфильмов.

Сольное и ансамблевое музицирование (вокальное и инструментальное). Творческое соревнование.

Разучивание песен к праздникам (Новый год, День Защитника Отечества, Международный день 8 марта, годовой круг календарных праздников, праздники церковного календаря и другие), подготовка концертных программ.

Подготовка концертных программ, включающих произведения для хорового и инструментального (либо совместного) музицирования и отражающих полноту тематики освоенного учебного предмета.

Участие в школьных, региональных и всероссийских музыкально-исполнительских фестивалях, конкурсах и т.д.

Соревнование классов: лучшее исполнение произведений хорового, инструментального, музыкально-театрального репертуара, пройденных за весь период обучения.

Просмотр фрагментов детских кинофильмов и мультфильмов. Анализ функций и эмоционально-образного содержания музыкального сопровождения:

- характеристика действующих лиц (лейтмотивы), времени и среды действия;
- создание эмоционального фона;
- выражение общего смыслового контекста фильма.

Содержание музыкального материала

Концерт № 3 для фортепиано с оркестром, главная мелодия

1-й части. С. Рахманинов. «Вокализ». С. Рахманинов.

«Ты, река ль, моя реченька», русская народная песня. «Песня о России». В. Локтев, слова О. Высотской. Русские народные песни: «Колыбельная» в обраб. А. Лядова,

«У зори-то, у зореньки», «Солдатушки, бравы ребятушки», «Милый

мой хоровод», «А мы просо сеяли» в обраб. М. Балакирева, Н. Римского-Корсакова.

«Александр Невский», фрагменты из кантаты. С. Прокофьев. «Иван Сусанин», фрагменты из оперы. М. Глинка. «Родные места». Ю. Антонов, слова М. Пляцковского.

«В деревне». М. Мусоргский.

«Осенняя песнь» (Октябрь) из цикла «Времена года». П. Чайковский.

«Пастораль» из Музыкальных иллюстраций к повести А. Пушкина «Метель». Г. Свиридов.

«Зимнее утро» из «Детского альбома». П. Чайковский.

«У камелька» (Январь) из цикла «Времена года». П. Чайковский.

Русские народные песни: «Сквозь волнистые туманы», «Зимний вечер»; «Зимняя дорога». В. Шебалин, стихи А. Пушкина; «Зимняя дорога». Ц. Кюи, стихи А. Пушкина; «Зимний вечер». М. Яковлев, стихи А. Пушкина.

«Три чуда», вступление ко II действию оперы «Сказка о царе Салтане». Н. Римский-Корсаков.

«Девицы, красавицы», «Уж как по мосту, мосточку», хоры из оперы «Евгений Онегин». П. Чайковский.

Вступление и «Великий колокольный звон» из оперы «Борис Годунов». М. Мусоргский.

«Венецианская ночь». М. Глинка, слова И. Козлова.

«Земле Русская», стихира. «Былина об Илье Муромце», былинный напев сказителей Рябининых.

Симфония № 2 («Богатырская»), фрагмент 1-й части. А. Бородин.

«Богатырские ворота» из сюиты «Картинки с выставки».

М. Мусоргский.

Величание святым Кириллу и Мефодию, обиходный распев. Гимн Кириллу и Мефодию. П. Пипков, слова С. Михайловски.

Величание князю Владимиру и княгине Ольге.

«Баллада о князе Владимире», слова А. Толстого.

Тропарь праздника Пасхи.

«Ангел вопияше», молитва. П. Чесноков.

«Богородице Дево, радуйся» № 6 из «Всенощной». С. Рахманинов.

«Не шум шумит», русская народная песня.

«Светлый праздник», фрагмент финала Сюиты-фантазии для двух фортепиано. С. Рахманинов.

Народные песни: «Он ты, речка, реченька», «Бульба», белорусские; «Солнце, в дом войди», «Светлячок», грузинские; «Аисты», узбекская; «Солнышко вставало», литовская; «Сияв мужик просо», украинская; «Колыбельная», английская; «Колыбельная», неаполитанская; «Санта Лючия», итальянская; «Вишня», японская и др.

Концерт № 1 для фортепиано с оркестром, фрагмент 3-й части. П. Чайковский.

«Камаринская», «Мужик на гармонике играет». П. Чайковский.

«Ты воспой, жавороночек» из кантаты «Курские песни». Г. Свиридов.

«Светит месяц», русская народная песня-пляска.

«Пляска скоморохов» из оперы «Снегурочка». Н. Римский-Корсаков.

Троицкие песни.

«Музыкант-чародей», белорусская сказка.

«Иван Сусанин», фрагменты из оперы: интродукция; танцы из II действия; сцена и хор из III действия; сцена из IV действия. М. Глинка.

Песня Марфы («Исходила младешенька») из оперы «Хованщина». М. Мусоргский.

«Пляска персидок» из оперы «Хованщина». М. Мусоргский.

«Персидский хор» из оперы «Руслан и Людмила». М. Глинка. «Колыбельная» и «Танец с саблями» из балета «Гаянэ». А. Хачатурян.

Первая картина из балета «Петрушка». И. Стравинский.

«Вальс» из оперетты «Летучая мышь». И. Штраус.

Сцена из мюзикла «Моя прекрасная леди». Ф. Лоу.

«Звездная река». Слова и музыка В. Семенова.

«Джаз». Я. Дубравин, слова В. Сулова.

«Острый ритм». Дж. Гершвин, слова А. Гершвина.

«Ноктюрн» из Квартета № 2. А. Бородин.

«Вариации на тему рококо» для виолончели с оркестром, фрагменты. П. Чайковский.

«Сирень». С. Рахманинов, слова Е. Бекетовой.

«Старый замок» из сюиты «Картинки с выставки». М. Мусоргский.

«Песня франкского рыцаря», ред. С. Василенко.

«Полонез» (пя мажор); Мазурки № 47 (ля минор), № 48 (фа мажор), № 1 (си-бемоль мажор). Ф. Шопен.

«Желание». Ф. Шопен, слова С. Витвицкого, пер. Вс. Рождественского.

Соната № 8 («Патетическая»), фрагменты. Л. Бетховен.

«Венецианская ночь». М. Глинка, слова И. Козлова.

«Арагонская хота». М. Глинка.

«Баркарола» (Июнь) из цикла «Времена года». П. Чайковский.

Прелюдия (до-диез минор). С. Рахманинов.

Прелюдии № 7 и № 20. Ф. Шопен.

Этюд № 12 («Революционный»). Ф. Шопен.

Соната № 8 («Патетическая»). Л. Бетховен.

«Песня Сольвейг» и «Танец Анитры» из сюиты «Пер Гюнт» Э. Григ.

Народные песни: «Исходила младешенька», «Тонкая рябина», русские; «Пастушка», французская, в обраб. Ж. Векерлена и др.

«Пожелания друзьями, «Музыкант». Слова и музыка Б. Окуджавы.

«Песня о друге». Слова и музыка В. Высоцкого.

«Резиновый ежик», «Сказка по лесу идет». С. Никитин, слова Ю. Мориц.

«Шехеразада», фрагменты 1-й части симфонической сюиты. Н. Римский-Корсаков,

«Рассвет на Москве-реке». Вступление к опере «Хованщина». М. Мусоргский.

Драматизация отдельных фрагментов музыкально-сценических произведений.

Драматизация песен. Примеры: р.н.п. «Здравствуй, гостя зима», Р. Роджерс «Уроки музыки»

из мюзикла «Звуки музыки», английская народная песня «Пусть делают все так, как я» (обр. А. Долуханяна).

Произведения для симфонического, камерного, духового, народного, джазового оркестров:

оркестровые произведения А. Вивальди, М. Глинки, В. Блажевича, В. Андреева, джазовые композиции в исполнении оркестров Л. Утесова, О. Лундстрема

Песни народов мира в исполнении детских хоровых коллективов (на выбор)

Чайковский П. «Спящая красавица», Щедрин Р. «Конек-Горбунок»

Бриттен Б. «Давайте создадим оперу»

Роджерс Р. «Звуки музыки», Рыбников А. Мама («Волк и семеро козлят»)

Киномузыка и музыка к мультфильмам: «Морозко» (Н. Будашкина), «После дождичка в четверг» (Г. Гладков), «Приключения Буратино» (А. Рыбников), «Синяя птица» (И. Костел), «Винни Пух» (М. Вайнберг), «Ну, погоди» (А. Державин, А. Зацепин), «Крокодил Гена и Чебурашка» (В. Шаинский)

фильмы-сказки «Морозко» (режиссер А. Роу, композитор

Н. Будашкина), «После дождичка в четверг» (режиссер М. Юзовский, композитор Г. Гладков),

«Приключения Буратино» (режиссер Л. Нечаев, композитор А. Рыбников). Мультфильмы: У.

Дисней «Наивные симфонии»; музыкальные характеристики героев в мультфильмах россий-

ских режиссеров-аниматоров В. Котеночкина, А. Татарского, А. Хржановского, Ю. Норштейна,

Г. Бардина, А. Петрова и др. Музыка к мультфильмам: «Винни Пух» (М. Вайнберг), «Ну, пого-

ди» (А. Державин, А. Зацепин), «Приключения Кота Леопольда» (Б. Савельев, Н. Кудрина),

«Крокодил Гена и Чебурашка» (В. Шаинский).

Инструментальное музицирование

Инструментовка школьного песенного репертуара.

Русская народная песня. Солдатушки, бравы, ребятушки.

П. Чайковский. Детский альбом. Вальс. Сладкая греза.

В. А. Моцарт. Менуэт.

С. Майкапар. Росинки.

Э. Григ. Танец Анитры.

К. Орф. Пирожки.

С. Слонимский. Полька.

И. Штраус. Полька Трик-трак.

Салманов. Утро в лесу.

Проверочные работы:

1. Тест по темам 1 четверти

2. Тест по темам 2 четверти

3. Тест по темам 3 четверти

4. Тест по темам 4 четверти

ТЕМАТИЧЕСКОЕ ПЛАНИРОВАНИЕ С ОПРЕДЕЛЕНИЕМ ОСНОВНЫХ ВИДОВ ДЕЯТЕЛЬНОСТИ УЧАЩИХСЯ

№	Раздел программы /тема/ содержание	Кол-во часов	ПР	Характеристика видов деятельности учащихся
І класс 33 часа (из них 5 адаптация)				
Тема І полугодия «Музыка вокруг нас» 16 (5) часов				
1	А Игра «Угадай мелодию». Отгадывание популярных песен В. Шаинского.	1		Наблюдать за музыкой в жизни человека. Различать настроения, чувства и характер человека, выраженные в музыке.
2	«И Муза вечная со мной!» «Хоровод муз» Урок изучения и первичного за-	1		Проявлять эмоциональную отзывчивость, личностное отношение при восприятии и исполнении музыкальных произведений. Сло-

	крепления новых знаний. Урок-экскурсия.			варь эмоций. Воспринимать и воспроизводить ритмы окружающего мира. Участвовать в ритмических играх. Осознавать короткие и длинные звуки в ритмических играх: слоговая система озвучивания длительностей и их графическое изображение; ритм-интонирование слов, стихов; ритмические «паззлы».
3	А Путешествие в страну «Смех да веселье!»	1		Слушать музыкальные произведения с использованием элементарной графической записи.
4	«Повсюду музыка слышна», «Душа музыки – мелодия». Комбинированный урок. Урок-игра	1		Петь с применением ручных знаков. Петь простейшие песни по нотам.
5	А Инценирование русской народной песни « Зайка серенький ». Передавать настроение музыки в пении.	1		Играть на элементарных музыкальных инструментах в ансамбле.
6	«Музыка осени», «Сочини мелодию». <i>РК: Композиторы родного края.</i> Комбинированный урок. Урок – путешествие.	1		Петь попевки и простые народные песни, обработки народных песен, в том числе, зарубежных; песни из мультфильмов, детских кинофильмов, песни к праздникам.
7	А «Мы весёлые звоночки». Прослушивание голосов.	1		Исполнять песни (соло, ансамблем, хором), играть на детских элементарных музыкальных инструментах (в ансамбле, в оркестре).
8	«Азбука, азбука каждому нужна...», «Музыкальная азбука» Обобщение тем 1 четверти. Урок контроля, оценки и коррекции знаний.	1		Сравнивать музыкальные и речевые интонации, определять их сходство и различия.
9	А Экскурсия в музыкальную школу 1.	1		Осуществлять первые опыты импровизации и сочинения в пении, игре, пластике.
10	«Музыкальные инструменты». <i>Музыкальные инструменты</i> Урок изучения и закрепления новых знаний.	1		Участвовать в музыкально-игровой деятельности – интонация-вопрос, интонация-ответ.
11	«Садко» из русского былинного сказа. Комбинированный урок	1		Сочинять простые музыкально-речевые интонации: музыкальные игры «вопрос-ответ», «поставь точку в конце музыкального предложения».
12	«Звучащие картины». Урок обобщения и систематизации знаний.	1		Инценировать для школьных праздников музыкальные образы песен., пьес программного содержания, народных сказок.
13	«Разыграй песню». <i>РК: народные песни тульского края.</i> Комбинированный урок.	1		Участвовать в совместной деятельности (в группе, в паре) при воплощении различных музыкальных образов.
14	«Пришло Рождество, начинается торжество. Родной обычай старины». Комбинированный урок	1		Знакомиться с элементами нотной записи.
15	«Добрый праздник среди зимы». Урок изучения и закрепления новых знаний.	1		Выявлять сходство и различия музыкальных и живописных образов.
16	Обобщающий урок по теме «Музыка вокруг нас» (тесты) Урок контроля, оценки и коррекции знаний учащихся	1	1	Подбирать стихи и рассказы, соответствующие настроению музыкальных пьес и песен. Моделировать в графике особенности песни, танца, марша. Сочинять простой инструментальный аккомпанемент как сопровождение к песенной, танцевальной и маршевой музыке.

	Урок – концерт			
Тема II полугодия «Музыка и ты» 17 часов				
17	«Край, в котором ты живешь». <i>РК. Песни о Туле и Узловой.</i> Урок изучения и закрепления новых знаний.	1		Сравнивать музыкальные произведения разных жанров. Исполнять различные по характеру музыкальные сочинения.
18	«Поэт, художник, композитор». Урок обобщения и систематизации знаний.	1		Сравнивать речевые и музыкальные интонации, выявлять их принадлежность к различным жанрам музыки народного и профессионального творчества.
19	«Музыка утра». Интегрированный урок.	1		Выполнять игровые дидактические упражнения с использованием наглядного материала.
20	«Музыка вечера». Интегрированный урок.	1		Импровизировать (вокальная, инструментальная, танцевальная импровизации) в характере основных жанров музыки.
21	«Музы не молчали». Комбинированный урок.	1		Разучивать и исполнять образцы музыкально-поэтического творчества (скороговорки, хороводы, игры, стихи).
22	«Музыкальные портреты». Урок изучения и закрепления новых знаний.	1		Разыгрывать народные песни, участвовать в коллективных играх-драматизациях.
23	«Мамин праздник». Комбинированный урок.	1		Подбирать изображения знакомых музыкальных инструментов к соответствующей музыке.
24	«Разыграй сказку» (“Баба-Яга”, русская народная сказка) Комбинированный урок. Ролевая игра.	1		Воплощать в рисунках образы полюбившихся героев музыкальных произведений и представлять их на выставках детского творчества.
25	Обобщающий урок 3 четверти. Урок обобщения и систематизации знаний.	1		Слушать музыкальные произведения с контрастными образами, пьес различного ладового наклонения.
26	«У каждого свой музыкальный инструмент. Музыкальные инструменты». <i>РК. Музыкальные инструменты тульского края.</i> Урок изучения и закрепления новых знаний.	1		Придумывать пластическое интонирование, двигательную импровизацию под музыку разного характера. Участвовать в театрализации небольших инструментальных пьес контрастного ладового характера. Самостоятельно подбирать и применять элементарные инструменты в создании музыкального образа.
27	«Чудесная лютя» (по алжирской сказке). «Звучащие картины». Урок обобщения и систематизации знаний.	1		Импровизировать на элементарных музыкальных инструментах с использованием пройденных ритмоформул; импровизация-вопрос, импровизация-ответ; соревнование солистов – импровизация простых аккомпанементов и ритмических рисунков.
28	«Музыка в цирке». Комбинированный урок.	1		Инсценировать песни, танцы, марши из детских опер и из музыки к кинофильмам и демонстрировать их на концертах для родителей, школьных праздниках и т. п.
29	«Дом, который звучит». Комбинированный урок.	1		Составлять афишу и программу концерта, музыкального спектакля, школьного праздника.
30	«Опера - сказка». Комбинированный урок. Ролевая игра.	1		Участвовать в командных состязаниях: викторины на основе изученного музыкального материала; ритмические эстафеты; ритмическое эхо, ритмические «диалоги».
31	«Опера - сказка». Урок закрепления знаний.	1		Участвовать в подготовке и проведении за-
32	“Ничего на свете лучше нету”. Комбинированный урок. Ролевая игра.	1		

33.	Обобщающий урок по теме «Музыка и ты» (тесты) Урок контроля, оценки и коррекции знаний учащихся Урок-концерт.	1	1	ключительного урока-концерта.
Всего:		33	2	

№	Раздел программы /тема/ содержание	Кол-во часов	ПР	Основные виды деятельности учащихся
II класс 34 часа				
«Россия – Родина моя» 3 часа				
1	«Мелодия». Урок изучения и первичного закрепления новых знаний.	1		Размышлять об отечественной музыке, ее характере и средствах выразительности. Подбирать слова, отражающие содержание музыкальных произведений (словарь эмоций). Воплощать характер и настроение песен о Родине в своем исполнении на уроках и школьных праздниках.
2	«Здравствуй, Родина моя!» «Моя Россия» РК. Музыкальные образы родного края. Комбинированный урок.	1		Воплощать художественно-образное содержание музыки в пении, слове, пластике, рисунке и др. Исполнять Гимн России, своей области, города, школы. Применять знания о способах и приемах выразительного пения.
3	«Гимн России». Интегрированный урок.	1		Участвовать в хоровом исполнении гимнов своей республики, края, города, школы. Закреплять основные термины и понятия музыкального искусства. Исполнять мелодии с ориентацией на потную запись. Слушать музыку отечественных композиторов и проводить элементарный анализ особенностей мелодии. Расширять запас музыкальных впечатлений в самостоятельной творческой деятельности. Интонационно осмысленно исполнять сочинения разных жанров и стилей. Выполнять творческие задания из рабочей тетради
«День полный событий» 6 часов				
4	«Музыкальные инструменты» (фортепиано) Урок изучения и первичного закрепления новых знаний.	1		Распознавать и эмоционально откликаться на выразительные и изобразительные особенности музыки. Выявлять различные по смыслу музыкальные интонации. Определять жизненную основу музыкальных произведений.
5	«Природа и музыка. Прогулка». Комбинированный урок.	1		Читать нотную запись. (ноты первой-второй октав в записи пройденных песен). Петь простые выученные попевки и песни в размере 2/4 по нотам с тактированием.
6	«Танцы, танцы, танцы...» Комбинированный урок.	1		Выполнять игровые дидактические упражнения с использованием наглядного материала. (игры и тесты на знание элементов музыкальной грамоты: расположение нот первой-второй октав на нотном

7	«Эти разные марши. Звучащие картины». Комбинированный урок.	1		стане, обозначения длительностей, размера (2/4, 3/4, 4/4), динамики (форте, пиано, крещендо, диминуэндо). Петь мелодические интервалы с использованием ручных знаков.
8	«Расскажи сказку. Колыбельные. Мама». Комбинированный урок.	1		Прослушивать и узнавать в пройденном вокальном и инструментальном музыкальном материале интервалов (терция, кварта, квинта, октава).
9	Обобщающий урок I четверти. Урок контроля, оценки и коррекции знаний учащихся.	1	1	Слушать двухголосные хоровые произведения Воплощать эмоциональные состояния в различных видах музыкально-творческой деятельности: пение, игра на детских элементарных музыкальных инструментах, импровизация соло, в ансамбле, оркестре, хоре; сочинении. Играть на элементарных музыкальных инструментах в ансамбле. Читать простейшие ритмические партитуры и исполнять пьесы на инструментах малой ударной группы: маракас, пандейра, коробочка (вуд-блок), блоктроммель, барабан, треугольник, реко-реко и др. Соотносить графическую запись музыки с ее жанром и музыкальной речью композитора. Анализировать выразительные и изобразительные интонации, свойства музыки в их взаимосвязи и взаимодействии. Понимать основные термины и понятия музыкального искусства. Применять знания основных средств музыкальной выразительности при анализе прослушанного музыкального произведения и в исполнительской деятельности. Передавать в собственном исполнении (пении, игре на инструментах, музыкально-пластическом движении) различные музыкальные образы (в парсе, в группе). Определять выразительные возможности фортепиано в создании различных образов. Соотносить содержание и средства выразительности музыкальных и живописных образов. Выполнять творческие задания: рисовать, передавать в движении содержание музыкального произведения. Различать особенности построения музыки: двухчастная, трехчастная формы и их элементы (фразировка, вступление, заключение, запев и припев). Инсценировать песни и пьесы программного характера и исполнять их на школьных праздниках
«О России петь, что стремиться в храм» 7 часов				
10	«Великий колокольный звон. Звучащие картины». Урок изучения и первичного закрепления новых знаний.	1		Передавать в исполнении характер народных и духовных песнопений. Эмоционально откликаться на живописные, музыкальные и литературные образы. Сопоставлять средства выразительности музыки и живописи.
11	«Святые земли рус-	1		Передавать с помощью пластики движений, детских

	ской». Князь Александр Невский. Урок изучения и первичного закрепления новых знаний.			музыкальных инструментов разных характер колокольных звонов. Исполнять рождественские песни на уроке и дома. Разучивать и исполнять хоровые и инструментальные произведения с разнообразным ритмическим рисунком.
12	«Святые земли русской». Сергей Радонежский. Урок изучения и первичного закрепления новых знаний.	1		Исполнять пройденные песенные и инструментальные мелодии по нотам. Играть на элементарных музыкальных инструментах в ансамбле. (простое оstinatное сопровождение к пройденным песням, инструментальным пьесам с использованием интервалов терция, кварта, квинта, октава). Знакомиться с приемами игры на синтезаторе.
13	«Утренняя молитва». Комбинированный урок.	1		Интонационно осмысленно исполнять сочинения разных жанров и стилей.
14	«С Рождеством Христовым!» Комбинированный урок.	1		Выполнять творческие задания в рабочей тетради
15	«Музыка на Новогоднем празднике». Урок закрепления знаний.	1		
16	Обобщающий урок II четверти. Урок контроля, оценки и коррекции знаний учащихся.	1	1	
«Гори, гори ясно, чтобы не погасло» 4 часа				
17	«Русские народные инструменты. Плясовые наигрыши». Урок изучения и первичного закрепления новых знаний.	1		Повторять и инсценировать народные песни, пройденные в первом классе. Разучивать и исполнять заклички, потешки, игровые и хороводные песни. Прослушивать народные песни в исполнении детских фольклорных ансамблей, хоровых коллективов (детский фольклорный ансамбль «Зоренька», Государственный академический русский народный хор имени М.Е. Пятницкого и др.).
18	«Разыграй песню». Урок закрепления знаний. Ролевая игра.	1		Знакомиться с народными танцами в исполнении фольклорных и профессиональных ансамблей (Государственный ансамбль народного танца имени Игоря Моисеева; коллективы разных регионов России и др.).
19	«Музыка в народном стиле. Сочини песенку». Комбинированный урок	1		Разыгрывать народные игровые песни, песни-диалоги, песни-хороводы. Общаться и взаимодействовать в процессе ансамблевого, коллективного (хорового и инструментального) воплощения различных образов русского фольклора. Осуществлять опыты сочинения мелодий, ритмических, пластических и инструментальных импровизаций на тексты народных песенок, попевок, закличек.
20	«Проводы зимы. Встреча весны...» РК. <i>День весеннего равнодействия.</i> Комбинированный урок	1		Исполнять выразительно, интонационно осмысленно народные песни, танцы, инструментальные наигрыши на традиционных народных праздниках. Подбирать простейший аккомпанемент к песням,

				<p>танцам своего народа и других народов России.</p> <p>Играть на элементарных музыкальных инструментах в ансамбле.</p> <p>Развивать приемы игры на металлофоне и ксилофоне одной и двумя руками: восходящее и нисходящее движение; подбирать по слуху с помощью учителя пройденные песни.</p> <p>Узнавать народные мелодии в сочинениях русских композиторов.</p> <p>Выявлять особенности традиционных праздников народов России.</p> <p>Различать, узнавать народные песни разных жанров и сопоставлять средства их выразительности.</p> <p>Создавать музыкальные композиции (пение, музыкально-пластическое движение, игра на элементарных инструментах) на основе образцов отечественного музыкального фольклора.</p> <p>Использовать полученный опыт общения с фольклором в досуговой и внеурочной формах деятельности.</p> <p>Интонационно осмысленно исполнять русские народные песни, танцы, инструментальные наигрыши разных жанров.</p> <p>Выполнять творческие задания из рабочей тетради.</p>
«В музыкальном театре» 6 часов				
21	«Сказка будет впереди». Урок изучения и первичного закрепления новых знаний.	1		<p>Эмоционально откликаться и выразить свое отношение к музыкальным образам оперы и балета.</p> <p>Выразительно, интонационно осмысленно исполнять темы действующих лиц опер и балетов.</p> <p>Участвовать в ролевых играх (дирижер), в сценическом воплощении отдельных фрагментов музыкального спектакля.</p>
22	«Детский музыкальный театр. Опера. Балет». Комбинированный урок.	1		<p>Рассказывать сюжеты литературных произведений, положенных в основу знакомых опер и балетов.</p> <p>Выявлять особенности развития образов.</p> <p>Оценивать собственную музыкально-творческую деятельность.</p>
23	«Театр оперы и балета. Волшебная палочка дирижера». Комбинированный урок.	1		<p>Слушать классические музыкальные произведения и определять их жанровую основу.</p> <p>Проводить элементарный анализ средств музыкальной выразительности, формирующих признаки жанра (характерный размер, ритмический рисунок, мелодико-интонационная основа).</p>
24	«Опера «Руслан и Людмила» Сцены из оперы. Какое чудное мгновенье». Урок изучения и первичного закрепления новых знаний.	1		<p>Выполнять пластическое интонирование: передавать в движении характерных жанровых признаков различных классических музыкальных произведений; пластическое и графическое моделирование метроритма («рисуем музыку»).</p> <p>Создавать презентации «Путешествие в мир театра» (общая панорама, балет, опера). Сравнивать на основе презентации жанры балета и оперы.</p>
25	«Увертюра. Финал». Комбинированный урок.	1		<p>Разрабатывать и создавать элементарные макеты театральных декораций и афиш по сюжетам известных сказок, мультфильмов и др.</p>
26	Обобщающий урок 3 четверти. Урок контроля, оценки	1	1	<p>Выполнять творческие задания из рабочей тетради</p>

	и коррекции знаний учащихся			
«В концертном зале» 3 часа				
27	«Симфоническая сказка. С. Прокофьев «Петя и волк». Урок изучения и первичного закрепления новых знаний.	1		Узнавать тембры инструментов симфонического оркестра и сопоставлять их с музыкальными образами симфонической сказки. Понимать смысл терминов: партитура, увертюра, сюита и др. Участвовать в коллективном воплощении музыкальных образов (пластические этюды, игра в дирижера, драматизация) на уроках и школьных праздниках.
28	«Картинки с выставки. Музыкальное впечатление». Комбинированный урок.	1		Выявлять выразительные и изобразительные особенности музыки в их взаимодействии. Соотносить характер звучащей музыки с ее нотной записью.
29	«Звучит нестареющий Моцарт». Симфония № 40. Увертюра к опере «Свадьба Фигаро». Комбинированный урок.	1		Передавать свои музыкальные впечатления в рисунке. Исполнять песни в простой двухчастной и простой трехчастной формах. Выполнять игровые дидактические упражнения с использованием наглядного материала. Выполнять игры и тесты на знание элементов музыкальной грамоты. Сочинять простейшие мелодии по пройденным мелодическим моделям. Играть на ксилофоне и металлофоне сочиненные варианты. Слушать музыкальные произведения в простой двухчастной, в простой трехчастной, в форме вариаций, в куплетной форме (песни и хоровые произведения). Исполнять пьесы в простой двухчастной, простой трехчастной и куплетной формах в инструментальном музицировании. Выполнять творческие задания из рабочей тетради
«Чтоб музыкантом быть, так надобно уменье» 5 часов				
30	«Волшебный цветик-семицветик. Музыкальные инструменты (орган). И все это – Бах». Урок изучения и первичного закрепления новых знаний.	1		Понимать триединство деятельности композитора — исполнителя — слушателя. Анализировать художественно-образное содержание, музыкальный язык произведений мирового музыкального искусства. Исполнять различные по образному содержанию образцы профессионального и музыкально-поэтического творчества. Оценивать собственную музыкально-творческую деятельность и деятельность одноклассников.
31	«Все в движении. Путная песня». Комбинированный урок.	1		Узнавать изученные музыкальные сочинения и называть их авторов. Называть и объяснять основные термины и понятия музыкального искусства.
32	«Музыка учит людей понимать друг друга». Комбинированный урок.	1		Определять взаимосвязь выразительности и изобразительности в музыкальных и живописных произведениях.
33	«Два лада. Легенда».	1		

	Природа и музыка. Печаль моя светла». Комбинированный урок			Разучивать песни к праздникам (Новый год, День Защитника Отечества, Международный день 8 марта, годовой круг календарных праздников и другие).
34	«Мир композитора. (П.Чайковский, С.Прокофьев). Обобщающий урок. Урок контроля, оценки и коррекции знаний учащихся Урок – концерт.	1	1	Исполнять пройденные хоровые и инструментальные произведения в школьных мероприятиях, посвященных праздникам, торжественным событиям. Участвовать в подготовке концертных программ, включающих произведения для хорового и инструментального (либо совместного) музицирования. Участвовать в командных состязаниях: викторины на основе изученного музыкального материала; ритмические эстафеты; ритмическое эхо, ритмические «диалоги» с применением усложненных ритмоформул. Импровизировать на элементарных музыкальных инструментах, инструментах народного оркестра, синтезаторе с использованием пройденных мелодических и ритмических формул.. Проявлять интерес к концертной деятельности известных исполнителей и исполнительских коллективов, музыкальным конкурсам и фестивалям. Участвовать в концертах, конкурсах, фестивалях детского творчества. Участвовать в подготовке и проведении заключительного урока-концерта. Составлять афишу и программу заключительного урока-концерта совместно с одноклассниками
Всего:		34	4	
№	Раздел программы /тема/ содержание	Кол-во часов	ПР	Основные виды деятельности учащихся
III класс 34 часа				
«Россия – Родина моя» 5 часов				
1	«Мелодия – душа музыки». Урок изучения и первичного закрепления новых знаний	1		Выявлять настроения и чувства человека, выраженные в музыке. Выражать свое эмоциональное отношение искусству в процессе исполнения музыкальных произведений (пение, художественное движение пластическое интонирование и др.).
2	«Природа и музыка. Лирические образы русских романсов». Комбинированный урок.	1		Петь мелодии с ориентации на нотную запись Передавать в импровизации интонационную выразительность музыкальной и поэтической речи
3	«Жанр канта в русской музыке». Урок изучения и первичного закрепления новых знаний	1		Знать песни о героических событиях истории Отечества и исполнять их на уроках и школьных праздниках. Интонационно осмысленно исполнять сочинения разных жанров.
4	«Кантата «Александр Невский». Комбинированный урок.	1		Осваивать основы музыкальной грамоты: читать ноты, интервалы в пределах октавы, мажорные и минорные трезвучия, петь мелодические интервалы и трезвучия с использованием ручных знаков.
5	«Опера «Иван Сусанин». Комбинированный урок.	1		Петь по нотам с тактированием. Исполнять каноны, интервалы и трезвучия. Подбирать по слуху с помощью учителя пройден-

				<p>ных песен на металлофоне, ксилофоне, синтезаторе.</p> <p>Музыкально-игровая деятельность: двигательные, ритмические и мелодические каноны-эстафеты в коллективном музицировании.</p> <p>Сочинять ритмические рисунки в форме рондо (с повторяющимся рефреном), в простой двухчастной и трехчастной формах. Простые аккомпанементы с использованием интервалов и трезвучий.</p> <p>Выполнять творческие задания из рабочей тетради.</p>
«День полный событий» 4 часа				
6	<p>«Образы природы в музыке» Урок изучения и первичного закрепления новых знаний урок.</p>	1		<p>Распознавать и оценивать выразительные и изобразительные особенности музыки в их взаимодействии.</p> <p>Понимать художественно-образное содержание музыкального произведения и раскрывать средства его воплощения.</p> <p>Передавать интонационно-мелодические особенности музыкального образа в слове, рисунке, движении.</p> <p>Находить (обнаруживать) общность интонаций в музыке, живописи, поэзии.</p>
7	<p>«Портрет в музыке», «В каждой интонации спрятан человек». Комбинированный урок.</p>	1		<p>Разрабатывать сценарии отдельных сочинений программного характера, разыгрывать их и исполнять во время досуга.</p> <p>Выразительно, интонационно осмысленно исполнять сочинения разных жанров и стилей соло, в ансамбле, хоре, оркестре.</p>
8	<p>«Детские образы М.П. Мусоргского и П.И. Чайковского». Комбинированный урок.</p>	1		<p>Выявлять ассоциативно-образные связи музыкальных и живописных произведений.</p> <p>Участвовать в сценическом воплощении отдельных сочинений программного характера.</p> <p>Слушать фрагменты произведений мировой музыкальной классики с яркой оркестровкой в исполнении выдающихся музыкантов-исполнителей, исполнительских коллективов. Узнавать основные оркестровые группы и тембры инструментов симфонического оркестра.</p> <p>Прослушивать фрагменты концертов для солирующего инструмента (фортепиано, скрипка, виолончель, гитара и др.) и оркестра.</p> <p>Участвовать в музыкальной викторине «Угадай инструмент», в викторине-соревновании на определение тембра различных инструментов и оркестровых групп.</p> <p>Исполнять инструментальные миниатюры «солотутти» оркестром элементарных инструментов.</p> <p>Исполнять песни под фонограмму.</p> <p>Выполнять творческие задания из рабочей тетради</p>
9	<p>«Образы вечерней природы». Обобщающий урок I четверти. Урок контроля, оценки и коррекции знаний учащихся.</p>	1	1	
«О России петь, что стремиться в храм» 4 часа				
10	<p>«Радуйся Мария! Богородице Дево, радуйся!» Урок изучения и первичного закрепления новых знаний.</p>	1		<p>Петь асарелла, канонов, включение элементов двухголосия. Разучивание песен по нотам.</p> <p>Слушать произведения в исполнении хоровых коллективов: Академического ансамбля песни и пляски Российской Армии имени А. Александрова, Государственного академического русского народного</p>

11	«Древнейшая песнь материнства. Образ матери в музыке, поэзии, живописи». Комбинированный урок.	1		хора А.В. Свешникова, Государственного академического русского народного хора им. М.Е. Пятницкого; Большого детского хора имени В. С. Попова и др. Определять вид хора по составу голосов: детский, женский, мужской, смешанный. Определять тип хора по характеру исполнения: академический, народный. Обнаруживать сходство и различия русских и западноевропейских произведений религиозного искусства (музыка, архитектура, живопись). Определять образный строй музыки с помощью «словаря эмоций».
12	«Праздники православной церкви. Вербное воскресенье». Урок изучения и первичного закрепления новых знаний.	1		Знакомиться с жанрами церковной музыки (тропарь, молитва, величание), песнями, балладами на религиозные сюжеты. Иметь представление о религиозных праздниках народов России и традициях их воплощения. Интонационно осмысленно исполнять сочинения разных жанров и стилей. Выполнять творческие задания из рабочей тетради
13	«Святые земли Русской. Княгиня Ольга, Князь Владимир». Комбинированный урок.	1		
«Гори, гори ясно, чтобы не погасло» 4 часа				
14	«Былина древний жанр русского песенного фольклора». Урок изучения и первичного закрепления новых знаний.	1		Выявлять общность жизненных истоков и особенности народного и профессионального музыкального творчества. Рассуждать о значении повтора, контраста, сопоставления как способов развития музыки. Слушать музыкальные и поэтические произведения фольклора; русских народных песен разных жанров, песен народов, проживающих в национальных республиках России; звучание национальных инструментов.
15	«Образы народных сказителей в русских операх». Комбинированный урок.	1		Прослушивать песни народов России в исполнении фольклорных и этнографических ансамблей. Исполнять песни народов России различных жанров (колыбельные, хороводные, плясовые и др.) в сопровождении народных инструментов.
16	Обобщающий урок 2 четверти. Урок контроля, оценки и коррекции знаний учащихся.	1	1	Играть на в ансамбле на народных инструментах (свиристели, жалейки, гусли, балалайки, свистульки, ложки, трещотки, народные инструменты региона и др.) ритмических партитур и аккомпанементов к музыкальным произведениям, а также простейших наигрышей.
17	«Масленица – праздник русского народа». Урок закрепления знаний.	1		Выполнять разыгрывание народных песен по ролям. Участвовать в театрализации небольших инструментальных пьес разных народов России. Самостоятельно подбирать и применять элементарных инструментов в создании музыкального образа. Играть на элементарных музыкальных инструментах в ансамбле. Импровизировать с использованием пройденных интервалов и трезвучий. Применять интервалы и трезвучия в инструментальных сопровождениях к прой-

				<p>денным песням, в партии синтезатора.</p> <p>Разучивать хоровые и оркестровые партии по нотам.</p> <p>Слушать многоголосные (два-три голоса) хоровые произведения хорального склада, узнавать пройденные интервалы и трезвучия.</p> <p>Разыгрывать народные песни по ролям, участвовать в коллективных играх-драматизациях.</p> <p>Выполнять творческие задания из рабочей тетради.</p> <p>Принимать участие в традиционных праздниках народов России.</p> <p>Участвовать в сценическом воплощении отдельных фрагментов оперных спектаклей.</p> <p>Выразительно, интонационно осмысленно исполнять сочинения разных жанров и стилей.</p> <p>Выполнять творческие задания из рабочей тетради</p>
«В музыкальном театре» 5 часов				
18	Опера «Руслан и Людмила» М.И. Глинки. Комбинированный урок.	1		<p>Рассуждать о значении дирижера, режиссера, художника-постановщика в создании музыкального спектакля.</p> <p>Участвовать в сценическом воплощении отдельных фрагментов музыкального спектакля (дирижер, режиссер, действующие лица и др.)</p>
19	Опера «Орфей и Эвридика» К. Глюка. Комбинированный урок.	1		<p>Рассуждать о смысле и значении вступления, увертюры к опере и балету.</p>
20	Опера «Снегурочка». Комбинированный урок.	1		<p>Сравнивать образное содержание музыкальных тем по нотной записи.</p> <p>Воплощать в пении или пластическом интонировании сценические образы на уроках и школьных концертах.</p>
21	Образы добра и зла в балете «Спящая красавица» П.И. Чайковского. Комбинированный урок.	1		<p>Исполнять интонационно осмысленно мелодии песен, тем из мюзиклов, опер, балетов</p> <p>Музыкально-театрализованное представление как результат освоения программы в третьем классе.</p>
22	Мюзиклы: «Звуки музыки» Роджерса, «Волк и семеро козлят на новый лад» А. Рыбников. Урок изучения и первичного закрепления новых знаний.	1		<p>Совместное участие обучающихся, педагогов, родителей в подготовке и проведении музыкально-театрализованного представления. Разработка сценариев музыкально-театральных, музыкально-драматических, концертных композиций с использованием пройденного хорового и инструментального материала. Рекомендуемые темы: «Моя Родина», «Широка страна моя родная», «Сказка в музыке», «Наша школьная планета», «Мир природы» и другие.</p> <p>Театрализованные формы проведения открытых уроков, концертов. Подготовка и разыгрывание сказок, фольклорных композиций, театрализация хоровых произведений с включением элементов импровизации. Участие родителей в музыкально-театрализованных представлениях (участие в разработке сценариев, подготовке музыкально-инструментальных номеров, реквизита и декораций, костюмов и т.д.). Создание музыкально-театрального коллектива: распределение ролей: «режиссеры», «артисты», «музыканты», «художники» и т.д.</p>

«В концертном зале» 6 часов				
23	«Музыкальное состязание». Урок изучения и первичного закрепления новых знаний.	1		<p>Наблюдать за развитием музыки разных форм и жанров.</p> <p>Узнавать стилевые особенности, характерные черты музыкальной речи разных композиторов.</p> <p>Моделировать в графике звуковысотные и ритмические особенности мелодики произведения.</p>
24	«Музыкальные инструменты» (флейта) «Звучащие картины». Комбинированный урок.	1		<p>Определять виды музыки, сопоставлять музыкальные образы в звучании различных музыкальных инструментов.</p> <p>Различать на слух старинную и современную музыку.</p>
25	«Музыкальные инструменты» (скрипка) «Звучащие картины». Комбинированный урок.	1		<p>Узнавать тембры музыкальных инструментов.</p> <p>Слушать музыкальные произведения, написанных в разных формах и жанрах. Определять соединение формы рондо и различных жанров.</p>
26	Обобщающий урок 3 четверти. Урок обобщения и систематизации знаний.	1	1	<p>Прослушивание оркестровых произведений, написанных в форме вариаций.</p> <p>Активное слушание с элементами пластического интонирования пьес-сенок, пьес-портретов в простой двухчастной и простой трехчастной формах и др.</p>
27	Сюита Э. Грига «Пер Гюнт» из музыки к драме Г. Ибсена. Урок изучения и первичного закрепления новых знаний	1		<p>Участвовать в музыкально-ритмических играх с инструментами (чередование ритмического тутти и ритмического соло на различных элементарных инструментах (бубен, тамбурин и др.).</p> <p>Исполнение хоровых произведений в форме рондо.</p>
28	«Героическая симфония» Л. Бетховена. Мир Л. Бетховена». Комбинированный урок	1		<p>Сочинять и исполнять на элементарных инструментах пьес в различных формах и жанрах с применением пройденных мелодико-ритмических формул, интервалов, трезвучий, ладов.</p> <p>Исполнять пройденных хоровых и инструментальных произведений в школьных мероприятиях, посвященных праздникам, торжественным событиям.</p> <p>Участвовать в подготовке концертных программ, включающих произведения для хорового и инструментального (либо совместного) музицирования, в том числе музыку народов России.</p> <p>Участвовать в командных состязаниях: викторины на основе изученного музыкального материала; ритмические эстафеты; ритмическое эхо, ритмические «диалоги» с применением усложненных ритмоформул.</p> <p>Импровизировать на элементарных музыкальных инструментах, инструментах народного оркестра, синтезаторе с использованием пройденных мелодических и ритмических формул.</p> <p>Называть исполнительские коллективы и имена известных отечественных и зарубежных исполнителей</p>
«Чтоб музыкантом быть, так надобно уменье» 6 часов				
29	«Джаз – одно из направлений современной музыки». Комбинированный урок.	1		<p>Выявлять изменения музыкальных образов, озвученных различными инструментами.</p> <p>Разбираться в элементах музыкальной (нотной) грамоты.</p> <p>Импровизировать мелодии в соответствии с поэти-</p>

30	«Люблю я грусть твоих просторов», «Мир композиторов». Урок закрепления знаний.			<p>ческим содержанием в духе песни, танца, марша.</p> <p>Определять особенности построения (формы) музыкальных сочинений.</p> <p>Различать характерные черты языка современной музыки.</p> <p>Определять принадлежность музыкальных произведений к тому или иному жанру.</p>
31	«Певцы родной природы». Особенности музыкального языка разных композиторов: Э. Григ, П.И. Чайковский, В.А. Моцарт. Урок обобщения и систематизации знаний.	1		<p>Инсценировать (в группе, в паре) музыкальные образы песен, пьес программного содержания.</p> <p>Участвовать в подготовке заключительного урока-концерта.</p> <p>Интонационно осмысленно исполнять сочинения разных жанров и стилей.</p> <p>Разрабатывать плана организации музыкального проекта «Сочиняем сказку» с участием обучающихся, педагогов, родителей.</p>
32	«Прославим радость на земле». Урок обобщения и систематизации знаний.	1		<p>Обсуждать со взрослыми его содержание: сюжет, распределение функций участников, действующие лица, подбор музыкального материала. Разучивание и показ.</p>
33	«Радость к солнцу нас зовёт». Урок обобщения и систематизации знаний.	1		<p>Создавать информационное сопровождение проекта (афиша, презентация, пригласительные билеты и т.д.).</p> <p>Разучивать и исполнять песенный ансамблевый и хоровой материал как часть проекта.</p> <p>Формировать умения и навыки ансамблевого и хорового пения в процессе работы над целостным музыкально-театральным проектом.</p>
34	Обобщающий урок четверти и года. Урок контроля, оценки и коррекции знаний учащихся. Урок – концерт	1	1	<p>Практически осваивать и применять элементы музыкальной грамоты.</p> <p>Разучивать оркестровые партии по ритмическим партитурам.</p> <p>Петь хоровые партии по нотам.</p> <p>Развивать музыкально-слуховые представления в процессе работы над творческим проектом.</p> <p>Совершенствовать игру в детском инструментальном ансамбле (оркестре): исполнять оркестровых партитуры для различных составов (группы ударных инструментов различать тембры, включать в оркестр партии синтезатора).</p> <p>Участвовать в соревновании классов на лучший музыкальный проект «Сочиняем сказку».</p> <p>Выполнять творческие задания из рабочей тетради.</p>
Всего:		34	4	

№	Раздел программы /тема/ содержание	Кол-во часов	ПР	Основные виды деятельности учащихся
IV класс 34 часа				
«Россия – Родина моя» (3 часа)				
1	«Россия – Родина моя. Мелодия». РК Песни о Родине ком-	1		<p>Размышлять о музыкальных произведениях как способе выражения чувств и мыслей человека.</p> <p>Эмоционально воспринимать народное и про-</p>

	<i>позиторов Тульского края.</i>			<p>фессиональное музыкальное творчество разных стран мира и народов России и высказывать мнение о его содержании.</p> <p>Исследовать: выявлять общность истоков и особенности народной и профессиональной музыки.</p> <p>Исполнять и разыгрывать народные песни, участвовать в коллективных играх-драматизациях.</p> <p>Общаться и взаимодействовать в процессе ансамблевого, коллективного (хорового, инструментального) воплощения различных художественных образов.</p> <p>Узнавать образцы народного музыкально-поэтического творчества и музыкального фольклора России.</p> <p>Импровизировать на заданные тексты.</p> <p>Выразительно, интонационно осмысленно исполнять сочинения разных жанров и стилей.</p> <p>Подбирать ассоциативные ряды художественным произведениям различных видов искусства.</p> <p>Понимать что песня это отражение истории культуры и быта различных народов мира.</p> <p>Слушать песни народов мира с элементами анализа жанрового разнообразия, ритмических особенностей песен разных регионов, приемов развития (повтор, вариантность, контраст).</p> <p>Исполнять песни народов мира с более сложными ритмическими рисунками (синкопа, пунктирный ритм) и различными типами движения (ступенное, по звукам аккорда, скачками).</p> <p>Исполнять оркестровые партитуры с относительно самостоятельными по ритмическому рисунку партиями (например, ритмическое остинато / партия, дублирующая ритм мелодии; пульсация равными длительностями / две партии – ритмическое эхо и др.).</p> <p>Выполнять творческие задания из рабочей тетради.</p> <p>Оценивать собственную музыкально-творческую деятельность.</p>
2	«Как сложили песню», «Ты откуда, русская, зародилась музыка».	1		
3	«Я пойду по полю белому. На великий праздник собралась Русь!»	1		
«О России петь, что стремиться в храм» (1 час)				
4	«Святые земли Русской» (Илья Муромец).	1		<p>Понимать, что песня как отражение истории культуры и быта различных народов мира.</p> <p>Знать образное и жанровое содержание, структурные, мелодические и ритмические особенности песен народов мира.</p> <p>Сравнивать музыкальные образы народных и церковных праздников.</p> <p>Осуществлять собственный музыкально-исполнительский замысел в пении и разного рода импровизациях.</p> <p>Интонационно осмысленно исполнять сочинения разных жанров и стилей.</p>
«День полный событий» (6 часов)				
5	«Приют спокойствия,	1		Выявлять выразительные и изобразительные осо-

	трудов и вдохновенья». А.С. Пушкин и музыка.			бенности музыки русских композиторов и поэзии А. Пушкина. Понимать особенности построения (формы) музыкальных и литературных произведений. Распознавать их художественный смысл.
6	«Что за прелесть эти сказки».	1		Анализировать и обобщать жанрово-стилистические особенности музыкальных произведений.
7	«Ярмарочное гулянье» и Святогорский монастырь».	1		Интонационно осмысленно исполнять сочинения разных жанров и стилей. Знать основы музыкальной грамоты. Ключевые знаки и тональности (до двух знаков). Чтение нот.
8	«Приют, сияньем муз одетый».	1		Уметь читать ноты хоровых и оркестровых партий в тональностях (до двух знаков). Разучивать хоровые и оркестровые партии по нотам с тактированием, с применением ручных знаков.
9	Обобщающий урок 1 четверти.	1	1	Исполнять простейшие мелодические каноны по нотам. Подбор по слуху с помощью учителя пройденных песен. Сочинять ритмические рисунки в форме рондо, в простой двухчастной и простой трехчастной формах, исполнять их на музыкальных инструментах. Применять простые интервалов и мажорного и минорного трезвучий в аккомпанементе к пройденным хоровым произведениям (в партиях металлофона, ксилофона, синтезатора). Создавать инструментальные и вокальные импровизации с использованием простых интервалов, мажорного и минорного трезвучий. Выполнять творческие задания из рабочей тетради. Участвовать в коллективной музыкально-творческой деятельности, в инсценировках произведений разных жанров и форм (песни, танцы, фрагменты из произведений, оперы и др.). Определять виды музыки, сопоставлять музыкальные образы в звучании различных музыкальных инструментов. Интонационно осмысленно исполнять сочинения разных жанров и стилей. Выполнять творческие задания из рабочей тетради.
«Гори, гори ясно, чтобы не погасло» (3 часа)				
10	«Композитор – имя ему народ». Музыкальные инструменты России. РК Песни родной стороны.	1		Различать тембры народных музыкальных инструментов и оркестров. Знать народные обычаи, обряды, особенности проведения народных праздников. Исследовать историю создания музыкальных инструментов. Общаться и взаимодействовать в процессе ансамблевого, коллективного (хорового и инструментального) воплощения различных художествен-

11	«Оркестр русских народных инструментов». РК. Творческие коллективы Тулы	1		<p>ных образов.</p> <p>Осуществлять опыты импровизации и сочинения на предлагаемые тексты.</p> <p>Овладевать приемами мелодического варьирования, подпевания, «вторых», ритмического сопровождения.</p> <p>Рассуждать о значении преобразующей силы музыки.</p> <p>Создавать и предлагать собственный исполнительский план разучиваемых музыкальных произведений.</p> <p>Интонационно осмысленно исполнять сочинения разных жанров и стилей.</p> <p>Участвовать в музыкальных викторинах, играх, тестированиях, импровизациях.</p> <p>Правильно определять на слух и в нотах элементы музыкальной речи.</p> <p>Импровизировать на основе заданных моделей, подбирать по слуху простые музыкальные построения.</p> <p>Исполнять изученные песни в форме командного соревнования.</p> <p>Выполнять творческие задания из рабочей тетради.</p>
«В концертном зале» (5 часов)				
12	«Музыкальные инструменты», «Вариации на тему рококо». Чайковский «Вариации».	1		<p>Определять и соотносить различные по смыслу интонации (выразительные и изобразительные) на слух и по нотному письму, фактическому изображению.</p> <p>Наблюдать за процессом и результатом музыкального развития на основе сходства и различия интонаций, тем, образов.</p>
13	«Старый замок», «Счастье в сирени живет».	1		<p>Узнавать по звучанию различные виды музыки (вокальная, инструментальная; сольная, хоровая, оркестровая) из произведений программы.</p> <p>Распознавать художественный смысл различных музыкальных форм.</p>
14	«Не молкнет сердце чуткое Шопена...», «Танцы, танцы, танцы». Танцы Шопена.	1		<p>Передавать в пении, драматизации, музыкально-пластическом движении, инструментальном музицировании, импровизации и др. образное содержание музыкальных произведений различных форм и жанров.</p> <p>Корректировать собственное исполнение.</p> <p>Соотносить особенности музыкального языка русской и зарубежной музыки.</p>
15	«Годы странствий».	1		<p>Интонационно осмысленно исполнять сочинения разных жанров и стилей.</p> <p>Узнавать на слух виды оркестров: симфонический, камерный, духовой, народный, джазовый, эстрадный.</p> <p>Знать основные группы, особенности устройства и тембров инструментов. Оркестровая партитура.</p>
16	«Царит гармония оркестра».	1	1	<p>Электромузыкальные инструменты. Синтезатор как инструмент-оркестр.</p>

	РК. Концертные залы Тулы.			<p>Использовать тембровые возможности синтезатора в практической исполнительской деятельности.</p> <p>Слушать произведения для симфонического, камерного, духового, народного оркестров.</p> <p>Знать песни военных лет в исполнении духовых оркестров, лирические песни в исполнении народных оркестров; произведения для баяна, домры, балалайки-соло, народных инструментов региона и др.</p> <p>Уметь играть оркестровые партитуры с самостоятельными по ритмическому рисунку партиями.</p> <p>Играть в ансамблях различного состава; разучивать простые ансамблевые дуэты, трио, соревноваться малыми исполнительскими группами.</p> <p>Подбирать тембры на синтезаторе, подражая различным инструментам.</p> <p>Выполнять творческие задания из рабочей тетради</p>
«День, полный событий» 1 час				
17	«Зимнее утро», Зимний вечер».	1	<p>Выявлять выразительные и изобразительные особенности музыки русских композиторов и поэзии А. Пушкина.</p> <p>Понимать особенности построения (формы) музыкальных и литературных произведений.</p> <p>Распознавать их художественный смысл.</p> <p>Анализировать и обобщать жанрово-стилистические особенности музыкальных произведений.</p> <p>Интонационно осмысленно исполнять сочинения разных жанров и стилей.</p> <p>Знать основы музыкальной грамоты. Ключевые знаки и тональности (до двух знаков). Чтение нот.</p> <p>Уметь читать ноты хоровых и оркестровых партий в тональностях (до двух знаков).</p> <p>Разучивать хоровые и оркестровые партии по нотам с тактированием, с применением ручных знаков.</p> <p>Исполнять простейшие мелодические каноны по нотам.</p> <p>Выполнять творческие задания из рабочей тетради.</p>	
«В музыкальном театре» (6 часов)				
18	Опера «Иван Сусанин» М,И, Глинка. (Бал в замке польского короля).	1	<p>Слушать и просматривать фрагменты из классических опер, балетов и мюзиклов. Сравнивать особенностей жанра и структуры музыкально-сценических произведений, функций балета и хора в опере.</p> <p>Оценивать и соотносить содержание и музыкальный язык народного и профессионального музыкального творчества разных стран мира народов России.</p> <p>Воплощать особенности музыки в исполнительской деятельности с использованием знания ос-</p>	
19	Опера «Иван Сусанин» М,И, Глинка. (Сцена в лесу).	1	<p>Воплощать особенности музыки в исполнительской деятельности с использованием знания ос-</p>	

				новых средств музыкальной выразительности.
20	Опера «Хованщина» М.П.Мусоргского.	1		Определять особенности взаимодействия и развития различных образов музыкального спектакля. Участвовать в сценическом воплощении с дельных фрагментов оперы, балета, оперетты.
21	«Восточные мотивы». Музыка Хачатуряна	1		Исполнять свои музыкальные композиции на школьных концертах и праздниках. Оценивать собственную творческую деятельность. Выразительно, интонационно осмысленно исполнять сочинения разных жанров и стилей. Участвовать в подготовке и проведении музыкально-театрализованного представления. Разрабатывать сценарии музыкально-театральных, музыкально-драматических, концертных композиций с использованием пройденного хорового и инструментального материала.
22	Балет «Петрушка»	1		Готовить и разыгрывать музыкально-театральные постановки, музыкально-драматические композиции по мотивам известных мультфильмов, фильмов-сказок, опер и балетов на сказочные сюжеты.
23	«Театр музыкальной комедии» (оперетта, мюзикл).	1		Выполнять творческие задания из рабочей тетради.
«Чтоб музыкантом быть, так надобно уменье» (3 часа)				
24	«Прелюдия», «Исповедь души». <i>Революционный этюд.</i>	1		Иметь представление об особенностях киномузыки и музыки к мультфильмам. Самостоятельно найти информацию о композиторах, сочиняющих музыку к детским фильмам и мультфильмам. Исполнять песни из кинофильмов и мультфильмов. Работать над выразительным исполнением вокальных (ансамблевых и хоровых) произведений с аккомпанированием. Создавать музыкальные композиции на основе сюжетов различных кинофильмов и мультфильмов.
25	«Мастерство исполнителя», «Музыкальные инструменты» (гитара).	1		Анализировать и соотносить выразительные и изобразительные интонации, музыкальные темы в их взаимосвязи и взаимодействии. Распознавать художественный смысл различных музыкальных форм. Наблюдать за процессом и результатом музыкального развития в произведениях разных жанров.
26	Обобщающий урок 3 четверти.	1	1	Общаться и взаимодействовать в процессе коллективного (хорового и инструментального) воплощения различных художественных образов. Узнавать музыку (из произведений, представленных в программе). Называть имена выдающихся композиторов и исполнителей разных стран мира. Моделировать варианты интерпретаций музыкальных произведений. Личностно оценивать музыку, звучащую на уроке

				и вне школы. Аргументировать свое отношение к тем или иным музыкальным сочинениям. Определять взаимосвязь музыки с другими видами искусства: литературой, изобразительным искусством, кино, театром. Оценивать свою творческую деятельность. Самостоятельно работать в творческих тетрадах, дневниках музыкальных впечатлений. Формировать фонотеку, библиотеку, видеотеку
«О России петь, что стремиться в храм» (3 часа)				
27	«Праздников праздник, торжество из торжеств».	1		Исполнять пройденные хоровые и инструментальные произведения в школьных мероприятиях, посвященных праздникам, торжественным событиям. Исполнять песни в сопровождении двигательнo-пластической, инструментально-ритмической импровизации.
28	«Родной обычай старины. Светлый праздник».	1		Участвовать в командных состязаниях: викторины на основе изученного музыкального материала; ритмические эстафеты; ритмическое эхо, ритмические «диалоги» с применением всего разнообразия пройденных ритмоформул. Играть на элементарных музыкальных инструментах в ансамбле, оркестре.
29	«Кирилл и Мефодий». РК. Праздники нашего края.	1		Импровизировать на элементарных музыкальных инструментах, инструментах народного оркестра, синтезаторе с использованием всех пройденных мелодических и ритмических формул. Соревнование: «солист – солист», «солист – оркестр». Сравнивать музыкальные образы народных и церковных праздников. Сопоставлять выразительные особенности языка музыки, живописи, иконы, фрески, скульптуры. Рассуждать о значении колокольных звонов и колокольности в музыке русских композиторов. Сочинять мелодии на поэтические тексты. Осуществлять собственный музыкально-исполнительский замысел в пении и разного рода импровизациях. Интонационно осмысленно исполнять сочинения разных жанров и стилей. Выполнять творческие задания из рабочей тетради.
«Гори, гори ясно, чтобы не погасло» (1 час)				
30	«Народные праздники». Троица.	1		Знать народные обычаи, обряды, особенности проведения народных праздников. Общаться и взаимодействовать в процессе ансамблевого, коллективного (хорового и инструментального) воплощения различных художественных образов. Создавать и предлагать собственный исполнительский план разучиваемых музыкальных произведений.

				Интонационно осмысленно исполнять сочинения разных жанров и стилей.
«Чтоб музыкантом быть, так надобно уметь» (4 часа)				
31	«В каждой интонации спрятан человек».	1		Участвовать в сольном и ансамблевом музицировании (вокальное и инструментальное). Разучивать песни к праздникам (Новый год, День Защитника Отечества, Международный день 8 марта, годовой круг календарных праздников, праздники церковного календаря и другие). Участвовать в подготовке концертных программ, включающих произведения для хорового и инструментального (либо совместного) музицирования и отражающих полноту тематики освоенного учебного предмета. Участвовать в соревновании классов: лучшее исполнение произведений хорового, инструментального, музыкально-театрального репертуара, пройденных за весь период обучения. Анализировать и соотносить выразительные и изобразительные интонации, музыкальные темы в их взаимосвязи и взаимодействии. Распознавать художественный смысл различных музыкальных форм. Наблюдать за процессом и результатом музыкального развития в произведениях разных жанров. Общаться и взаимодействовать в процессе коллективного (хорового и инструментального) воплощения различных художественных образов.
32	«Музыкальный сказочник».	1		Узнавать музыку (из произведений, представленных в программе). Называть имена выдающихся композиторов и исполнителей разных стран мира. Моделировать варианты интерпретаций музыкальных произведений. Личностно оценивать музыку, звучащую на уроке и вне школы. Аргументировать свое отношение к тем или иным музыкальным сочинениям. Определять взаимосвязь музыки с другими видами искусства: литературой, изобразительным искусством, кино, театром. Оценивать свою творческую деятельность. Самостоятельно работать в творческих тетрадах, дневниках музыкальных впечатлений. Формировать фонотеку, библиотеку, видеотеку
33	«Рассвет на Москвереке».	1		Узнавать музыку (из произведений, представленных в программе). Называть имена выдающихся композиторов и исполнителей разных стран мира. Моделировать варианты интерпретаций музыкальных произведений. Личностно оценивать музыку, звучащую на уроке и вне школы. Аргументировать свое отношение к тем или иным музыкальным сочинениям. Определять взаимосвязь музыки с другими видами искусства: литературой, изобразительным искусством, кино, театром. Оценивать свою творческую деятельность. Самостоятельно работать в творческих тетрадах, дневниках музыкальных впечатлений. Формировать фонотеку, библиотеку, видеотеку
34	Обобщающий урок 4 четверти. Заключительный урок-концерт.	1	1	Узнавать музыку (из произведений, представленных в программе). Называть имена выдающихся композиторов и исполнителей разных стран мира. Моделировать варианты интерпретаций музыкальных произведений. Личностно оценивать музыку, звучащую на уроке и вне школы. Аргументировать свое отношение к тем или иным музыкальным сочинениям. Определять взаимосвязь музыки с другими видами искусства: литературой, изобразительным искусством, кино, театром. Оценивать свою творческую деятельность. Самостоятельно работать в творческих тетрадах, дневниках музыкальных впечатлений. Формировать фонотеку, библиотеку, видеотеку
Всего:		34	4	