

Уважаемые коллеги!

В настоящее время стартовал очередной цикл отборочных этапов Многопрофильной инженерной олимпиады школьников «Звезда», проводимой под эгидой Общероссийской общественной организации «Союз машиностроителей России».

Многопрофильной инженерной олимпиаде «Звезда»(№37 в списке олимпиад школьников) по секциям «Техника и технологии» и «Естественные науки» присвоен третий уровень в Перечне олимпиад школьников на 2021/2022 год (приказ Минобрнауки России от 31 августа 2021 г. № 804, зарегистрирован в Минюсте 27 октября 2021 года, регистрационный №65592). Таким образом, победители и призеры олимпиады, набравшие не менее 75 баллов по ЕГЭ по профильному предмету (математика или физика для секции «Естественные науки» и физика для секции «Техника и технологии») в течение 4 лет, следующих за годом проведения олимпиады, имеют право поступить без вступительных испытаний на любое техническое направление/специальность ФГБОУ ВО «Тульский государственный университет» и ряд других университетов страны (льготы, предоставляемые призерам и победителям олимпиады приведены на сайтах университетов).

Победители и призеры олимпиады по секциям, не входящим в перечень олимпиад, утвержденный приказом Минобрнауки России (история, обществознание, русский язык, право, экономика, психология, международные отношения, перевод и переводоведение) получают дополнительные баллы при поступлении в ФГБОУ ВО «Тульский государственный университет» в рамках индивидуальных достижений (от 6 до 10 баллов в зависимости от занятого места).

Для участия в отборочной этапе по секциям олимпиады **необходима обязательная регистрация** на сайте олимпиады (без указания идентификационного номера, участник не будет допущен до заключительного этапа олимпиады, а результаты отборочного этапа не будут учтены). Инструкция участникам олимпиады приведена в приложении 1 к настоящему письму.

При регистрации на сайте олимпиады участником дается согласие на обработку персональных данных.

В день проведения олимпиады участнику предоставляется бланк регистрации, бланк ответов и черновики. Время выполнения заданий олимпиады по каждой секции отборочного этапа олимпиады – 1 час (60 минут).

После выполнения заданий олимпиады участником его работа проверяется в соответствии с представленными ключами, и итоговый балл вносится в XLS-файл (поле «Результат отборочного этапа»)(файл прилагается):

- фамилия, имя, отчество участника (полностью);
- персональный идентификатор;
- сокращённое название центра образования (в соответствии с Уставом);
- категория населённого пункта (город и т.п.);
- наименование населённого пункта (Тула, Новомосковск и т.п.);
- класс участника;
- дату рождения участника в формате дд.мм.гггг;
- предмет/профиль, по которому проводится отборочный этап.

Инструкция по заполнению файла с результатами участников олимпиады отдельно по каждой секции приведена в приложении 2.

Заполненные формы с результатами проведения отборочного этапа олимпиады «Звезда» **по каждой секции отдельно** от образовательных учреждений г. Тулы и Тульской области для систематизации и отправки организатору олимпиады ФГАОУ ВО «Южно-Уральский государственный университет (национальный исследовательский университет)», просим направлять **не позднее 9 декабря** адрес Тульского государственного университета (ответственный исполнитель — Пустовгар Александр Сергеевич, контактный телефон +7-953-950-03-59, электронная почта — aspust@mail.ru, копия: priem@tsu.tula.ru). Имя файла результатов отборочного этапа должно содержать **Муниципальное образование_Населенный пункт_ОУ_Секция**.

Просьба: файлы результатов отборочного этапа не дублировать: присылать или от образовательных учреждений, или от комитетов по образованию муниципальных образований.

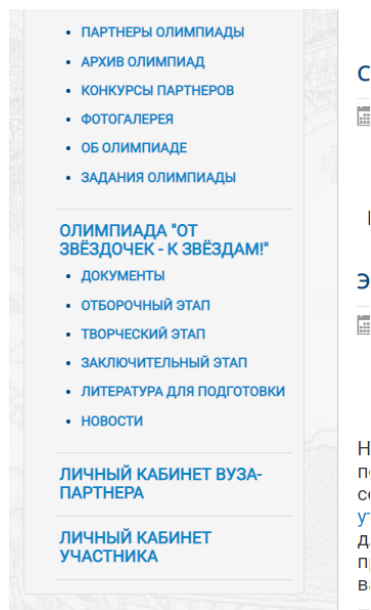
Также просим на те же электронные адреса направить информацию об организаторах отборочного этапа по каждой секции (файл для заполнения прилагается):

- Фамилия, Имя, Отчество;
- Должность;

- Официальное название ОУ;
- Название олимпиады;
- Профиль (предмет) олимпиады;
- ФИО директора ОУ;
- Адрес ОУ.

ИНСТРУКЦИЯ УЧАСТНИКАМ ОЛИМПИАДЫ
(в приложении к письму Инструкция представлена в виде отдельного файла, который можно выдать участникам)

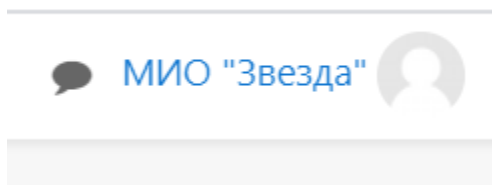
1. Заходим на сайт <https://zv.susu.ru/>.
2. Переходим на вкладку «Личный кабинет участника».



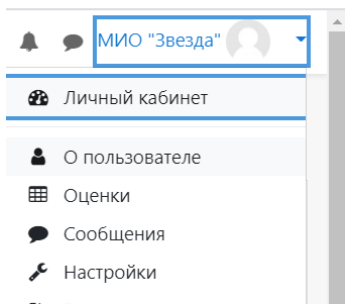
или сразу напрямую
проходим регистрацию
по QR коду



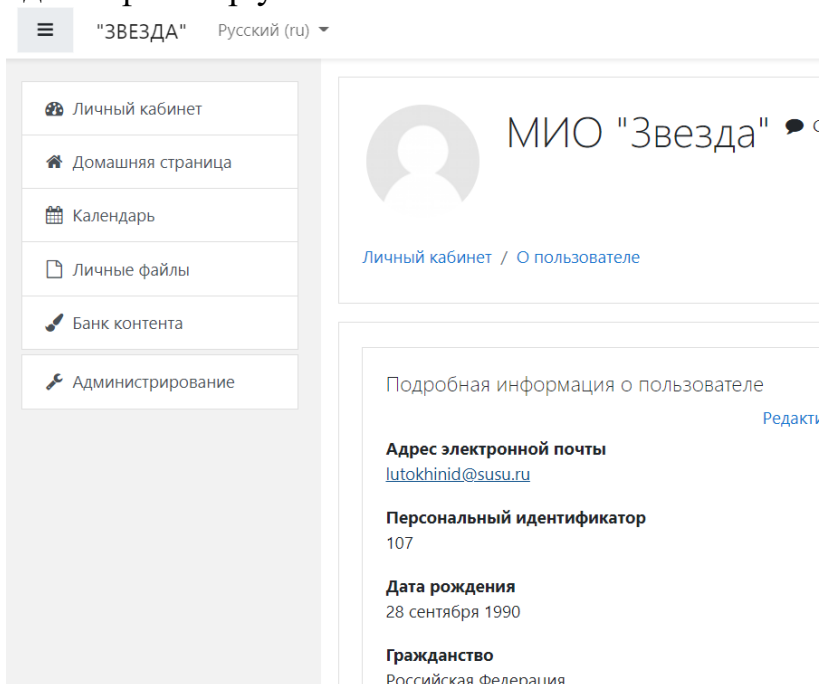
3. Заполняем все обязательные поля.
4. На электронную почту, указанную в регистрации, приходит письмо с подтверждением регистрации. Необходимо перейти по ссылке в этом письме. Данное действие необходимо для подтверждения регистрации.
5. Вы переходите в личный кабинет участника олимпиады на портале <https://zvportal.susu.ru/my/>.
6. Нажимаем на свой профиль.



- и
7. Переходим во вкладку Личный кабинет.



8. В личном кабинете спустя минуту после регистрации персональный идентификатор участника меняется с значения «0» на уникальный в системе.



9. Получаем свой персональный идентификатор.

10. Вписываем персональный идентификатор в регистрационный лист в поле «персональный идентификатор».

Уважаемые коллеги!

При заполнении формы просим обратить особое внимание:

1. Всем участникам необходимо зарегистрироваться на сайте МИО "Звезда" <https://zv.susu.ru/>.

2. После регистрации у них появляется индивидуальный номер, который сообщается ответственному лицу. Этот номер является обязательным и заносится в соответствующее поле. Без этого номер результат олимпиады будет НЕДЕЙСТВИТЕЛЬНЫМ!

3. В графе "Гражданство" указывается гражданство участника олимпиады.

4. Победители и призеры муниципального этапа Всероссийской олимпиады школьников текущего года, Многопрофильной инженерной олимпиады «Звезда» прошлого года, а так же олимпиад, проводимых вузами-соорганизаторами, допускаются без прохождения отборочного (школьного) этапа на заключительный этап олимпиады. Данные на этих детей должны быть внесены в общий файл с результатами отборочного этапа (в столбце «результат» им ставится 100 б.).

5. Все классы должны быть на одном листе файла.

6. Для удобства заполнения мы просим пользоваться ниспадающим списком в ячейках!

7. Если при внесении данных, появляется запрет, значит вы неправильно ввели информацию.

8. Обращаем внимание, что задания по профилю «Техника и технологии» в отборочном туре будут отдельно по направлениям. На каждое направление заполняется отдельный файл.

9. Перед отправкой ФАЙЛА внимательно проверьте заполнение ВСЕХ ПОЛЕЙ.

например:

Формат отб.тур(чел) - Excel

	D	E	F	G	H	I	J
1	Сокращенное название ОУ в АИС Г(И)А (в соответствии с Уставом)	Категория населенного пункта	Наименование населенного пункта	Класс	Дата рождения (01.01.2001)	Регион проведения (субъект РФ)	К п
2	МАОУ "СОШ № 13 г. Челябинска"	город	челябинск	11	20.05.2004	челябинская область	
3		город					
4		посёлок городского типа					
5		рабочий посёлок					
6		курортный посёлок					
7		кишлак					
8		поселковый совет (поселсовет (сельский совет))					
9		сомон					
10							
11							
12							
13							
14							
15							
16							

инструкция отб.тур класс Субъекты Категории НП Предметы участия

Формат отб.тур(чел) - Excel

	A	B	C	D	E	F
1	Фамилия, имя, отчество	Субъект РФ образовательного учреждения	Код субъекта образовательной организации	Сокращенное название ОУ в АИС Г(И)А (в соответствии с Уставом)	Категория населенного пункта	Наименование населенного пункта
2	Иванов Иван Иванович	челябинская область	74	МАОУ "СОШ № 13 г. Челябинска"	город	челябинск
3		Челябинская область				
4		Забайкальский край				
5		Ярославская область				
6		Москва				
7		Санкт-Петербург				
8		Еврейская автономная область				
9		республика Крым				
10		Ненецкий автономный округ				
11						
12						
13						
14						
15						
16						

инструкция отб.тур класс Субъекты Категории НП Предметы участия